


CONSILIUL JUDEȚEAN DÂMBOVIȚA

**DAREA DE
SEAMĂ
CONTABILĂ
LA
30.06.2016**



Buget

Primaria: Cons. Judetean

(se va completa cate un fisier Excel pt.fiecare primarie in parte)

(fiecare fisier Excel se va denumi astfel: Cfprimarie_sinteza.xls sau DenumirePrimarie_sinteza.xls)

(acolo unde sunt fractii, se completeaza suma la numarator si numitor si automat va rezulta procentul)

VENITURI					
Nr. Crt	Indicatori sinteza	Formula de calcul	Sume	Procent	Perioada
1	Gradul de realizare a veniturilor	Venituri totale incasate Venituri totale programate	115.921.497 ✓ 153.074.300 ✓	75,73%	Trimestrial
2	Gradul de realizare a veniturilor proprii	Venituri proprii incasate Venituri proprii programate	37.130.948 ✓ 51.666.000 ✓	71,87%	Trimestrial
3	Gradul de finantare din venituri proprii	Venituri proprii incasate Venituri totale incasate	37.130.948 ✓ 115.921.497 ✓	32,03%	Trimestrial
4	Gradul de autofinantare	Venituri proprii incasate (exclusiv cote) Venituri totale incasate	11.276.975 ✓ 115.921.497 ✓	9,73%	Trimestrial
5	Venituri proprii incasate per capita	Venituri proprii incasate Numar de locuitori	37.130.948 ✓ 0		Anual
6	Gradul de realizare a impozitelor pe proprietate	Venituri din impozite pe proprietate incasate Venituri din impozite pe proprietate programate	0 0		Anual
7	Gradul de dependenta al bugetului local fata de bugetul de stat	Incasari din surse primite de la bugetul de stat Venituri totale incasate	 115.921.497 ✓	0%	Anual
8	Gradul de autonomie decizionala	Venituri depersonalizate incasate Venituri totale incasate	45.172.248 ✓ 115.921.497 ✓	38,97%	Trimestrial
9	Estimatul anual din venituri fiscale				
a)	Coefficient de realizare a veniturilor fiscale in anul anterior (se calculeaza trimestrial)	Venituri fiscale cumulate an anterior (trim I,II,III) Total incasari venituri fiscale an anterior	585.489 ✓ 1.187.507 ✓	0,49	2015
b)	Estimatul anual din venituri fiscale	Venituri fiscale cumulate an de calcul (trim I,II,III) coeficient	579.744 ✓ 0,49	1183151,02	2016

CHELTUIELI

Nr. Crt	Indicatori sinteza	Formula de calcul	Sume	Procent	Perioada
1	Rigiditatea cheltuielilor	Plati aferente cheltuielilor de personal Total plati	0 111.709.136 ✓	0%	Anual
2	Ponderea sectiunii de functionare	Plati aferente sectiunii de functionare Total plati	86.258.515 ✓ 111.709.136 ✓	77,22%	Trimestrial
3	Ponderea sectiunii de dezvoltare	Plati aferente sectiunii de dezvoltare Total plati	25.450.621 ✓ 111.709.136 ✓	22,78%	Trimestrial
4	Ponderea serviciului datoriei publice	Serviciul datoriei publice locale Total plati	0 111.709.136 ✓	0%	Anual
5	Excedent / Deficit - sectiune functionare	venituri incasate - (plati efectuate + plati restante)	3.804.819 ✓		Trimestrial
6	Excedent / Deficit - sectiune dezvoltare	venituri incasate - (plati efectuate + plati restante)	-1.045.949 ✓		Trimestrial



$$\begin{array}{r}
 \checkmark D = 25.483.579 - \\
 25.470.621 \\
 \hline
 1.078.908 \\
 - 1.045.970
 \end{array}$$

$$\begin{array}{r}
 5. \checkmark F = 90.437.918 - \\
 86.258.515 \\
 \hline
 374.584 \\
 3.804.819
 \end{array}$$

BILANT
30.06.2016

pag.: 1 - lei -

COD	DENUMIRE INDICATORI	SOLD LA INCEPUTUL PERIOADEI	SOLD LA SFARSITUL PERIOADEI
01003	1.Active fixe necorporale (ct.2030000+2050000+2060000+2080100+2080200+2330000-2800300-2800500-2800800-2900400-2900500-2900800-2930100*)	13.356.724	12.691.206
01004	2.Instalatii tehnice, mijloace de transport, animale, plantatii, mobilier, aparatura birotica si alte active corporale (ct.2130100+2130200+2130300+2130400+2140000+2310000-2810300-2810400-2910300-2910400-2930200*)	52.081.445	49.005.066
01005	3.Terenuri si cladiri (ct.2110100+2110200+2120101+2120102+2120201+2120301+2120401+2120501+2120601+2120901+2310000-2810100-2810200-2910100-2910200-2930200)	2.633.851.258	2.652.285.200
1007	5.Active financiare necurente (investitii pe termen lung) peste un an (ct.2600100+2600200+2600300+2650000+2670201+2670202+2670203+2670204+2670205+2670208-2960101-2960102-2960103-2960200), din care:	23.428.492	23.577.492
01008	Titluri de participare (ct.2600100+2600200+2600300-2960101-2960102-2960103)	23.372.223	23.522.223
01009	6.Creante necurente - sume ce urmeaza a fi incasate dupa o perioada mai mare de un an (ct.4110201+4110208+4130200+4280202+4610201+4610209-4910200-4960200) din care:	2.070.455	1.680.654
01010	Creante comerciale necurente - sume ce urmeaza a fi incasate dupa o perioada mai mare de un an (ct.4110201+4110208+4130200+4610201-4910200-4960200)	50.985	62.559
01015	7.TOTAL ACTIVE NECURENTE (rd.03+04+05+06+07+09)	2.724.788.374	2.739.239.618
01019	1.Stocuri (ct.3010000+3020100+3020200+3020300+3020400+3020500+3020600+3020700+3020800+3020900+3030100+3030200+3040100+3040200+3050100+3050200+3070000+3090000+3310000+3320000+3410000+3450000+3460000+3470000+3490000+3510100+3510200+3540100+3540500+3540600+3560000+3570000+3580000+3590000+3610000+3710000+3810000+/-3480000+/-3780000-3910000-3920100-3920200-3930000-3940100-3940500-3940600-3950100-3950200-3950300-3950400-3950600-3950700-3950800-3960000-3970000-3980000-4420803)	35.549.364	36.106.977
01021	Creante din operatiuni comerciale, avansuri si alte decontari (ct.2320000+2340000+4090101+4090102+4110101+4110108+4130100+4180000+4250000+4280102+4610101+4610109+4730109**+4810101+4810102+4810103+4810200+4810300+4810900+4820000+4830000+4890101+4890301-4910100-4960100+5120800) din care:	11.214.390	5.417.496
01022	Creante comerciale si avansuri (ct.2320000+2340000+4090101+4090102+4110101+4110108+4130100+4180000+4610101-4910100-4960100),din care:	9.174.469	3.399.174
010221	Avansuri acordate(ct.2320000+2340000+4090101+4090102)	140.198	48.048
01023	Creante bugetare (ct.4310100**+4310200**+4310300**+4310400**+4310500**+4310700**+4370100**+4370200**+4370300**+4420802+4420400+4420800+4440000**+4460000**+4480200+4610102+4630000+4640000+4650100+4650200+4660401+4660402+4660500+4660900+4810101**+4810102**+4810103**+4810900**+4820000** -4970000), din care:	2.069.420	98.505.668
01024	Creantele bugetului general consolidat (ct.4630000+4640000+4650100+4650200+4660401+4660402+4660500+4660900-4970000)	1.921.310	1.564.398


COD	DENUMIRE INDICATORI	SOLD LA INCEPUTUL PERIOADEI	SOLD LA SFARSITUL PERIOADEI
01025	Creante din operatiuni cu fonduri externe nerambursabile si fonduri de la buget (ct.4500100+4500300+4500501+4500502+4500503+4500504+4500505+4500700+4510100+4510300+4510500+4530100+4540100+4540301+4540302+4540501+4540502+4540503+4540504+4550100+4550301+4550302+4550303+4560100+4560303+4560309+4570100+4570201+4570202+4570203+4570205+4570206+4570209+4570301+4570302+4570309+4580100+4580301+4580302+4610103+4730103***+4740000+4760000), din care:	3.023.392	6.991.611
01027	Imprumuturi pe termen scurt acordate (ct.2670101+2670102+2670103+2670104+2670105+2670108+2670601+2670602+2670603+2670604+2670605+2670609+4680101+4680102+4680103+4680104+4680105+4680106+4680107+4680108+4680109+4690103+4690105+4690106+4690108+4690109)		8.960.057
1030	Total creante curente (rd.21+23+25+27)	16.307.202	119.874.832
01033	Conturi la trezorerie, casa in lei. (ct.5100000+5120101+5120501+5130101+5130301+5130302+5140101+5140301+5140302+5150101+5150103+5150301 +5150500+5150600+5160101+5160301+5160302+5170101+5170301+5170302 +5200100+5210100+5210300+5230000+5250101+5250102+5250301+5250302 +5250400+5260000+5270000+5280000+5290101+5290201+5290301+5290400 +5290901+5310101+5500101+5520000+5550101+5550400+5570101+5580101 +5580201+5590101+5600101+5600300+5600401+5610101+5610300+5620101 +5620300+5620401+5710100+5710300+5710400+5740101+5740102+5740301 +5740302+5740400+5750100+5750300+5750400-7700000)	19.783.853	16.955.904
10331	Dobanda de incasat,alte valori,avansuri de trezorerie (ct.5180701+5320100+5320200+5320300+5320400+5320500+5320600+5320800+5420100)	248.295	353.416
01035	Conturi la institutii de credit, BNR, casa in valuta (ct.5110101+5110102+5120102+5120402+5120502+5130102+5130202+5140102+5140202+5150102+5150202+5150302+5160102+5160202+5170102+5170202+5290102+5290202+5290302+5290902+5310402+5410102+5410202+5500102+5550102+5550202+5570202+5580102+5580202+5580302+5580303+5590102+5590202+5600102+5600103+5600402+5610102+5610103+5620102+5620103+5620402)	744.164	751.213
01040	Total disponibilitati si alte valori (rd.33+33.1+35+35.1)	20.776.312	18.060.533
01042	6.Cheltuieli in avans (ct.4710000)	15.400	10.071
01045	7.TOTAL ACTIVE CURENTE (rd.19+30+31+40+41+41.1+42)	72.648.278	174.052.413
01046	8.TOTAL ACTIVE (rd.15+45)	2.797.436.652	2.913.292.031
01052	1.Sume necurente - sume ce urmeaza a fi platite dupa o perioada mai mare de un an (ct.2690200+4010200+4030200+4040200+4050200+4280201+4620201+4620209+5090000), din care:	70.891	59.908
01053	Datorii comerciale (ct.4010200+4030200+4040200+4050200+4620201)	4.108	4.108
01054	2.Imprumuturi pe termen lung (ct.1610200+1620200+1630200+1640200+1650200+1660201+1660202+1660203+1660204+		

COD	DENUMIRE INDICATORI	SOLD LA INCEPUTUL PERIOADEI	SOLD LA SFARSITUL PERIOADEI
	1670201+1670202+1670203+1670208+1670209-1690200)	133.872.680	127.416.779
01055	3.Provizioane (ct.1510201+1510202+1510203+1510204+1510208)	1.254.658	1.254.658
01058	TOTAL DATORII NECURENTE (rd.52+54+55)	135.198.229	128.731.345
01060	1.Datorii comerciale, avansuri si alte decontari (ct.2690100+4010100+4030100+4040100+4050100+4080000+4190000+4620101+4620109+4730109+4810101+4810102+4810103+4810200+4810300+4810900+4820000+4830000+4890201+5090000+5120800), din care:	18.512.527	28.474.758
010601	Decontari privind incheiere executiei bugetului de stat din anul curent (ct.4890201)	13.953	
01061	Datorii comerciale si avansuri (ct.4010100+4030100+4040100+4050100+4080000+4190000+4620101), din care:	17.106.170	27.224.076
01062	2.Datorii catre bugete (ct.4310100+4310200+4310300+4310400+4310500+4310700+4370100+4370200+4370300+4400000+4410000+4420300+4420801+4440000+4460000+4480100+4550501+4550502+4550503+4620109+4670100+4670200+4670300+4670400+4670500+4670900+4730109+4810900+4820000),din care:	4.723.908	5.013.179
010631	Contributii sociale (ct.4310100+4310200+4310300+4310400+4310500+4310700+4370100+4370200+4370300)	3.395.981	3.583.577
01065	3.Datorii din operatiuni cu Fonduri externe nerambursabile si fonduri de la buget,alte datorii catre alte organisme internationale (ct.4500200+4500400+4500600+4510200+4510401+4540402+4540409+4510601+4510602+4510603+4510605+4510606+4510609+4520100+4520200+4530200+4540200+4540401+4540402+4540601+4540602+4540603+4550200+4550401+4550402+4550403+4550404+4560400+4580401+4580402+4580501+4580502+4590000+4620103+4730103+4760000)	2.570.126	744.529
01070	4.Imprumuturi pe termen scurt-sume ce urmeaza a fi platite intr-o perioada de pana la un an (ct.5180601+5180603+5180604+5180605+5180606+5180608+5180609+5180800+5190101+5190102+5190103+5190104+5190105+5190106+5190107+5190108+5190109+5190110+5190180+5190190)		8.960.057
01071	5.Imprumuturi pe termen lung - sume ce urmeaza a fi platite in cursul exercitiului curent (ct.1610100+1620100+1630100+1640100+1650100+1660101+1660102+1660103+1660104+1670101+1670102+1670103+1670108+1670109+1680100+1680200+1680300+1680400+1680500+1680701+1680702+1680703+1680708+1680709-1690100)	6.560.600	3.280.300
01072	6.Salariile angajatilor (ct.4210000+4230000+4260000+4270100+4270300+4280101)	6.457.827	6.841.500
01074	8.Venituri in avans (ct.4720000)	174.028	232.126
01078	10.TOTAL DATORII CURENTE (rd.60+62+65+70+71+72+73+74+75)	38.999.016	53.546.449
01079	11.TOTAL DATORII (rd.58+78)	174.197.245	182.277.794
01080	12.ACTIVE NETE = TOTAL ACTIVE - TOTAL DATORII = CAPITALURI PROPRII (rd.80=rd.46-79=rd.90)	2.623.239.407	2.731.014.237
01084	1.Rezerve, fonduri (ct.1000000+1010000+1020101+1020102+1030000+1040101+1040102+1050100+1050200+1050300+1050400+1050500+1060000+1320000+1330000+1390100)	2.475.185.546	2.489.315.133
01085	2.Rezultatul reportat (ct.1170000-sold creditor)	116.332.053	236.562.977
01087	4.Rezultatul patrimonial al exercitiului (ct.1210000-sold creditor)	31.721.808	5.136.127
01090	6.TOTAL CAPITALURI PROPRII (rd.84+85-86+87-88)	2.623.239.407	2.731.014.237

Conducatorul institutiei



Conducatorul compartimentului
financiar- contabil



CONTUL DE REZULTAT PATRIMONIAL

30.06.2016

pag.: 1 - lei -

COD	DENUMIRE INDICATORI	An precedent	An curent
02002	1.Venituri din impozite, taxe, contributi de asigurari si alte venituri ale bugetelor (ct.7300100+7300200+7310100+7310200+7320100+7330000+7340000+7350100+7350200+7350300+7350400+7350500+7350600+7360100+7390000+7450100+7450200+7450300+7450400+7450500+7450900+7460100+7460200+7460300+7460900)	63.632.176	64.485.422
02003	2.Venituri din activitati economice (ct.7210000+7220000+7510100+7510200+/-7090000)	54.564.697	69.120.337
02004	3.Finantari, subventii, transferuri, alocatii bugetare cu destinatie speciala (ct.7510500+7710000+7720100+7720200+7740100+7740200+7750000+7760000+7780000+7790101+7790109)	44.659.580	53.661.766
02005	4.Alte venituri operationale (ct.7140000+7180000+7500000++7510300+7510400+7810200+7810300+7810401+7810402+7770000)	3.823.926	3.712.824
02006	TOTAL VENITURI OPERATIONALE (rd.02+03+04+05)	166.680.379	190.980.349
02008	1.Salarii si contributiile sociale aferente angajatilor (ct.6410000+6420000+6450100+6450200+6450300+6450400+6450500+6450600+6450800+6460000+6470000)	56.072.998	75.835.286
02009	2.Subventii si transferuri (ct.6700000+6710000+6720000+6730000+6740000+6750000+6760000+6770000+6780000+6790000)	45.254.194	54.094.879
02010	3.Stocuri, consumabile, lucrari si servicii executate de terti (ct.6010000+6020100+6020200+6020300+6020400+6020500+6020600+6020700+6020800+6020900+6030000+6060000+6070000+6080000+6090000+6100000+6110000+6120000+6130000+6140000+6220000+6230000+6240100+6240200+6260000+6270000+6280000+6290100)	38.655.713	39.649.796
02011	4.Cheltuieli de capital, amortizari si provizioane (ct.6290200+6810100+6810200+6810300+6810401+6810402+6820101+6820109+6820200+6890100+6890200)	61.642.739	13.716.524
02012	5. Alte cheltuieli operationale (ct.6350000+6540000+6580101+6580109)	143.445	416.793
02013	TOTAL CHELTUIELI OPERATIONALE (rd.08+09+10+11+12)	201.769.089	183.713.278
02015	- EXCEDENT (rd.06-rd.13)		7.267.071
02016	- DEFICIT (rd.13-rd.06)	35.088.710	
02017	IV. VENITURI FINANCIARE (ct.7630000+7640000+7650100+7650200+7660000+7670000+7680000+7690000+7860300+7860400)	1.428	198
02018	V. CHELTUIELI FINANCIARE (ct.6630000+6640000+6650100+6650200+6660000+6670000+6680000+6690000+6860300+6860400+6860800)	2.320.641	2.088.250
02021	- DEFICIT (rd.18-rd.17)	2.319.213	2.088.052
02023	- EXCEDENT (rd.15+20-16-21)		5.179.019
02024	- DEFICIT (rd.16+21-15-20)	37.407.923	
02025	VIII. VENITURI EXTRAORDINARE (ct.7910000)	350.610	1.006
02026	IX. CHELTUIELI EXTRAORDINARE (ct.6900000+6910000)	728.848	42.762
02029	- DEFICIT (rd.26-rd.25)	378.238	41.756
020292	- EXCEDENT (rd.23+28-24-29)		5.137.263
020293	- DEFICIT (rd.24+29-23-28)	37.786.161	
02031	- EXCEDENT (rd.29.2-29.4)		5.137.263
02032	- DEFICIT (rd.29.3+29.4)	37.786.161	

Conducatorul institutiei



Conducatorul compartimentului
financiar- contabil




SITUATIA FLUXURILOR DE TREZORERIE

30.06.2016

pag: 1 - lei -

COD	DENUMIRE INDICATORI	Total	Casa ct. 5310101	Buget de stat ct. 5200100/7700000	Buget local ct. 5210100/7700000	Buget asigurarilor sociale de stat ct. 5250101+5250102/7700000	Buget asigurarilor pentru somaj ct. 5740101+5740102/7700000	Buget Fond national unic de asigurari sociale de sanatate ct. 5710100/7700000	Buget Fond pentru mediu ct. 5750100/7700000	Buget trezoreria statului ct. 5240100/7700000	Buget institutii publice finantate integral din venituri proprii ct. 5600101/7700000	Buget institutii publice finantate din venituri proprii si subventii ct. 5610101/7700000	Buget activitati finantate din venituri proprii si buget activitati de privatizare ct.5620101/7700000	Buget imprumuturi externe si externe ct. 5130101+5140101+5160101+5170101/7700000	Buget fonduri externe nerambursabile (sursa D) ct. 5150103/7700000	Alte disponibilitati (ct.5XX)	
03002	1. Incasari	195.508.042	4.893.109		108.940.536												
03003	2. Plati	167.823.344	4.880.343	258	83.553.592						72.669.936	6.629.949				1.349.079	1.025.433
03004	3. Numerar net din activitatea operationala (rd.02-rd.03)	27.684.698	12.766	-258	25.386.944						71.855.453	5.703.123				82.560	1.748.273
03006	1. Incasari	766			766						814.483	926.826				1.266.519	-722.840
03007	2. Plati	20.013.435			17.655.824												
03008	3. Numerar net din activitatea de investitii (rd.06-07)	-20.012.669			-17.655.058						682.707	466.593				1.208.311	
03010	1. Incasari	8.960.057			6.980.195						-682.707	-466.593				-1.208.311	
03011	2. Plati	10.499.720			10.499.720						1.697.837	16.278				265.747	
03012	3. Numerar net din activitatea de finantare (rd.10-rd.11)	-1.539.663			-3.519.525						1.697.837	16.278				265.747	
03013	IV.CRESTEREA (DESCRESTEREA) NETA DE NUMERAR SI ECHIVALENT DE NUMERAR (rd.04+rd.08+rd.12)	6.132.366	12.766	-258	4.212.361						1.829.613	476.511				323.955	-722.840
03014	V. NUMERAR SI ECHIVALENT DE NUMERAR LA INCEPUTUL ANULUI	19.783.853			13.763.700						2.067.128	48.725				265.747	3.638.553
030142	-sume utilizate din excedentul anului precedent/sume transferate din excedent la bugetul local/sume transferate din excedent pentru constituirea de depozite in trezorerie***	8.960.057			6.980.195						1.697.837	16.278				265.747	
03015	VI.NUMERAR SI ECHIVALENT DE NUMERAR LA SFARSITUL PERIOADEI (rd.13+rd.14+rd.14.1-rd.14.2-rd.14.3)	16.956.162	12.766	-258	10.995.866						2.198.904	508.958				323.955	2.915.713

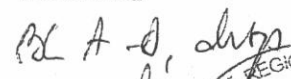
Conducatorul institutiei




Conducatorul compartimentului financiar-contabil



Viza trezoreriei




SITUATIA FLUXURILOR DE TREZORERIE

30.06.2016

pag.: 1 - lei -

COD	DENUMIRE INDICATORI	Total	Casa in valuta	Alte disponibilitati
04002	1. Incasari	9.434.490	32.273	9.402.217
04003	2. Plati	9.427.441	32.273	9.395.168
04004	3. Numerar net din activitatea operationala (rd.02-rd.03)	7.049		7.049
04013	IV CRESTEREA (DESCRESTEREA) NETA DE NUMERAR SI ECHIVALENT DE NUMERAR (rd.04+rd.08+rd.12)	7.049		7.049
04014	V NUMERAR SI ECHIVALENT DE NUMERAR LA INCEPUTUL PERIOADEI	744.164		744.164
04017	VI NUMERAR SI ECHIVALENT DE NUMERAR LA FINELE PERIOADEI(rd.13+14+15-16)	751.213		751.213

Conducatorul institutiei



ROMÂNIA
* Consiliul Județean *
JUDETUL DĂMBOVITA
1

Conducatorul compartimentului
financiar- contabil



#12x9 143

DISPONIBIL DIN MIJLOACE CU DESTINATIE SPECIALA



30.06.2016



- lei -

DENUMRE INDICATORI	COD	DISPONIBIL LA INCEPUTUL ANULUI	INCASARI	PLATI	DISPONIBIL LA SFARSITUL PERIOADEI
TOTAL (rd.02 la 15)	05001	3.140.237	780.647	1.347.309	2.573.575
- Sume primite ca donatii si sponsorizari (ct.5500101,ct.5500102/analitice distincte)	05002	126.319			126.319
- Garantii materiale retinute gestionarilor conform Legii nr.22/1969 (ct.5500101,ct.5500102/analitice distincte)	05003	256.048	21.041	45.823	231.266
- Alte disponibilitati cu destinatie speciala (ct.5500101,ct.5500102/analitice distincte)	05011	2.757.870	759.606	1.301.486	2.215.990

Conducatorul institutiei,

Conducatorul compartimentului
financiar-contabil


Situatia platilor efectuate si a sumelor declarate pentru cota-parte aferenta cheltuielilor finantate din FEN postaderare

30.06.2016


Pag: 1 - lei -

Cod indicator	Denumirea programului cu finantare UE	Plati efectuate de la titlul 56 si 58	din care:		Sume in curs de solicitare la rambursare aferente cheltuielilor efectuate in anul curent	Sume solicitate la rambursare aferenta cheltuielilor efectuate in anul curent	Sume solicitate la rambursare aferente cheltuielilor efectuate in anul curent aflate in curs de autorizare	Sume rambursate aferente cheltuielilor efectuate in anul curent	Sume neautorizate de autoritatile de management aferente cheltuielilor efectuate in anul curent	Prefinantare dedusa din sumele solicitate la rambursare aferente cheltuielilor efectuate in anul curent	Sume rezultate din nereguli aferente cheltuielilor efectuate in anul curent si ani precedenti	din care:	
			Plati efectuate pentru cota-parte FEN (alineat02)									Sume rezultate din nereguli deduse din sumele solicitate la rambursare aferente cheltuielilor efectuate in anul curent	
A		01	02	03	04	05	06	07	08	09	10		
10001	Programe din Fondul European de Dezvoltare Regionala (FEDR) (5601)	70.479											
10016	Alte facilitati si instrumente postaderare(56)	27.196	23.654	23.654									
10040	Total (cod01 la 39.2)	97.675	23.654	23.654									

Conducatorul institutiei




Conducatorul compartimentului financiar-contabil



Situatia sumelor primite direct de la Comisia Europeana/alti donatori si a platilor din FEN postaderare

30.06.2016

Pag.: 1 - lei -

Cod indicator	Denumirea programului cu finantare UE	Sold la inceputul anului	Incasari FEN (inclusiv top up)	Dobanzi/comisioane	Incasari din conturi de debite FEN ani precedenti	Plati efectuate din FEN	din care plati, catre / pentru:										Diferente de curs favorabile/ nefavorabile	Sold la finele perioadei
							Autoritati de management/ Agentii de plati/etc.	Conturi venituri din privatizare si Conturi pt. indisponibilitati temporare de fonduri	Buget de stat (inclusiv top up)	Bugete locale	BASS	Somaj	Sanatate	Institutiile finantate integral din venituri proprii/ venituri proprii si subventii	Alti beneficiari fermieri, ONG, soc.com. etc	Comisia Europeana/ alti donatori		
	A	01	02	03	04		05	06	07	08	09	10	11	12	13	14	15	
3201																		
32016	Alte facilitati si instrumente postaderare 2007-2013		78.437	-40		54.971												
3209										54.971								
32099	TOTAL		78.437	-40		54.971				54.971								23.426

Conducatorul institutiei

Conducatorul compartimentului financiar-contabil



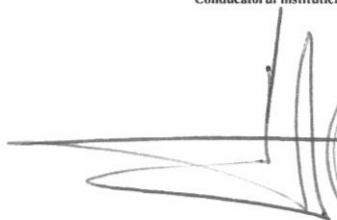

Situatia sumelor primite indirect de la Comisia Europeana/alti donatori si a platilor din FEN postaderare

30.06.2016

Pag.: 1 - lei -

Cod indicator	Denumirea programului cu finantare UE	Sold la inceputul anului	Incasari FEN (inclusiv top up)	Dobanzi/comisioane	Incasari din conturi de debite FEN ani precedenti	Incasari de la Buget de stat pentru indisponibilitati si din venituri din privatizare	Plati efectuate din FEN	din care plati, catre / pentru:								Plati efectuate din Buget de stat si din venituri din privatizare	Diferente de curs favorabile/ nefavorabile	Sold la finele perioadei
								Agentii de plati	Buget de stat	Bugete locale	BASS	Somaj	Sanatate	Instituti finantate din venituri proprii/ venituri proprii si subventii	Alti beneficiari fermieri, ONG, soc.com. etc			
	A	01	02	03	04	05		06	07	08	09	10	11	12	13	14	15	
33015	Alte programe comunitare finantate in perioada 2007-2013		5.893															
33099	TOTAL	275	5.893														-60	6.108

Conducatorul institutiei

Conducatorul compartimentului
financiar- contabil




din fonduri externe nerambursabile (FEN) postaderare (titlul 56 si titlul 58) la data de
30.06.2016

Pag.: 1 - lei -

Denumirea sursei de finantare	Buget de stat (s 01-stat)	Buget local (s 02-local)	Bugetul asigurarilor sociale de stat (s 03-bass)	Bugetul asigurarilor pentru somaj (s 04-somaj)	Bugetul fondului national unic de asigurari sociale de sanatate (s05-sanatate)	Bugetul institutiilor publice si activitatilor finantate integral sau partial din venituri proprii (s10-local)	Bugetul fondurilor externe nerambursabile (s08-stat+asigurari+local)	Bugetul creditelor externe (s06-stat+local)	Bugetul creditelor interne (s07-stat+local)	Bugetul institutiilor publice si activitatilor finantate integral sau partial din venituri proprii (s20- stat+asigurari+ autonome)	Bugetul institutiilor publice si activitatilor finantate integral din venituri proprii (s10- stat+ autonome)
A	01	02	03	04	05	06	07	08	09	10	11
Total plati (titlul VIII cod56+ titlul X cod58) (rd.2+rd.11)		97.675					1.290.871				
Total plati (titlul VIII cod56)		97.675					1.290.871				
Cheltuieli de personal (titlul I)		21.935					42.326				
Bunuri si servicii(titlul II)		5.261					40.234				
Active nefinanciare (titlul XIII)		70.479					1.208.311				

Conducatorul institutiei

Conducatorul compartimentului
financiar- contabil

ROMANIA
* Consiliul Județean *
JUDETUL DĂMBOVITA
1

Situatia platilor efectuate din buget si nejustificate prin bunuri, lucrari,
servicii la finele perioadei

Anexa 29


30.062016

pag.: 1 - lei -

COD	DENUMIREA SI SIMBOLUL CONTURILOR	SOLD LA INCEPUTUL ANULUI	SOLD LA SFARSITUL PERIOADEI
31001	1 Avansuri acordate furnizorilor(ct.2320000+2340000+ 4090101+4090102)-Total(rd.02+03)	140.198	48.048
31003	-din alte surse de finantare	140.198	48.048
31007	3 Disponibilitati la alti rezidenti,garantii depuse la furnizori (ct.2670108+2670208+4610101+4610102+4610103+ 4610109+4610201+4610209)-Total(rd.08+09)din care:	382.671	366.869
31008	-din finantare bugetara(ct.7700000)	347.778	331.976
31009	-din alte surse de finantare	34.893	34.893
31017	7 Total(rd.01+04+07+10+13+16)	522.869	414.917

Conducatorul institutiei

Conducatorul compartimentului
financiar- contabil



The image shows a handwritten signature on the left and a circular official stamp on the right. The stamp contains the text: ROMANIA, Consiliul Județean, 1, JUDEȚUL DĂMBOVIȚA.





A handwritten signature in black ink.

I. PLATI RESTANTE
30.06.2016

pag. 1 - lei -

DENUMIRE INDICATORI	COD	Sold la inceputul anului	Sold la finele perioadei	
			TOTAL	Din care: afereent sumelor angajate cu prevederi bugetare
PLATI RESTANTE-TOTAL (rd.150+300) din care:	4000			
-sub 30 de zile(rd.151+301)	40001	8.561.919	12.398.307	12.398.307
- peste 30 de zile (rd.152+302)	40002	4.423.770	5.961.089	5.961.089
	40003	4.138.149	6.437.218	6.437.218
	4015			
PLATI RESTANTE - TOTAL SECTIUNEA DE FUNCTIONARE	40150			
(rd.160+170+240+250+270+280+290) din care:		8.561.919	11.319.399	11.319.399
-sub 30 de zile(rd.161+171+241+251+271+281+291)	40151	4.423.770	5.918.500	5.918.500
- peste 30 de zile (rd.162+172+242+252+272+282+292)	40152	4.138.149	5.400.899	5.400.899
	4016			
Plati restante catre furnizori,creditori din operatii comerciale	40160			
(ct.4010100,ct.4030100,ct.4620101,ct.4620109)				
(rd.161+162+163+165+166) din care:		8.561.919	11.319.399	11.319.399
-sub 30 de zile	40161	4.423.770	5.918.500	5.918.500
- peste 30 de zile	40162	4.138.149	5.400.899	5.400.899
	4030			
PLATI RESTANTE-TOTAL SECTIUNEA DEZVOLTARE	40300			
(rd.310+320+330), din care:			1.078.908	1.078.908
- sub 30 de zile(rd.311+321+331)	40301		42.589	42.589
- peste 30 de zile (rd.312+322+332)	40302		1.036.319	1.036.319
	4031			
Plati restante catre furnizori,creditori din operatii comerciale	40310			
(ct.4040100,ct.4050100,ct.4620101,ct.4620103,ct.4620109)				
(rd.311+312+313+315+316),din care:			1.078.908	1.078.908
- sub 30 de zile	40311		42.589	42.589
- peste 30 de zile	40312		1.036.319	1.036.319

Conducatorul institutiei



Conducatorul compartimentului
financiar contabil


I. PLATI RESTANTE
-bugete locale-
30.06.2016

pag. 2 - lei -

DENUMIRE INDICATORI	COD	Sold la inceputul anului	Sold la finele perioadei	
			TOTAL	Din care: afereent sumelor angajate cu prevederi bugetare
PLATI RESTANTE-TOTAL (rd.150+300) din care:	4200			
-sub 30 de zile(rd.151+301)	42001		1.453.492	1.453.492
- peste 30 de zile (rd.152+302)	42002		42.589	42.589
	42003		1.410.903	1.410.903
	4215			
PLI RESTANTE - TOTAL SECTIUNEA DE FUNCTIONARE	42150			
(rd.160+170+240+250+270+280+290) din care:			374.584	374.584
- peste 30 de zile (rd.162+172+242+252+272+282+292)	42152		374.584	374.584
	4216			
Plati restante catre furnizori,creditori din operatii comerciale	42160			
(ct.4010100,ct.4030100,ct.4620101,ct.4620109)				
(rd.161+162+163+165+166) din care:			374.584	374.584
- peste 30 de zile	42162		374.584	374.584
	4230			
PLATI RESTANTE-TOTAL SECTIUNEA DEZVOLTARE	42300			
(rd.310+320+330), din care:			1.078.908	1.078.908
- sub 30 de zile(rd.311+321+331)	42301		42.589	42.589
- peste 30 de zile (rd.312+322+332)	42302		1.036.319	1.036.319
	4231			
Plati restante catre furnizori,creditori din operatii comerciale	42310			
(ct.4040100,ct.4050100,ct.4620101,ct.4620103,ct.4620109)				
(rd.311+312+313+315+316),din care:			1.078.908	1.078.908
- 30 de zile	42311		42.589	42.589
- peste 30 de zile	42312		1.036.319	1.036.319

Conducatorul institutiei



Conducatorul compartimentului
financiar contabil

I. PLATI RESTANTE
-institutiile publice finantate integral din venituri proprii-
30.06.2016

pag. 3 - lei -

DENUMIRE INDICATORI	COD	Sold la inceputul anului	Sold la finele perioadei	
			TOTAL	Din care: aferent sumelor angajate cu prevederi bugetare
PLATI RESTANTE-TOTAL (rd.150+300) din care:	5100			
-sub 30 de zile(rd.151+301)	51001	8.561.919	10.860.676	10.860.676
- peste 30 de zile (rd.152+302)	51002	4.423.770	5.868.900	5.868.900
	51003	4.138.149	4.991.776	4.991.776
	5115			
PLATI RESTANTE - TOTAL SECTIUNEA DE FUNCTIONARE (rd.160+170+240+250+270+280+290) din care:	51150	8.561.919	10.860.676	10.860.676
-sub 30 de zile(rd.161+171+241+251+271+281+291)	51151	4.423.770	5.868.900	5.868.900
- peste 30 de zile (rd.162+172+242+252+272+282+292)	51152	4.138.149	4.991.776	4.991.776
	5116			
Plati restante catre furnizori,creditori din operatii comerciale (ct.4010100,ct.4030100,ct.4620101,ct.4620109)	51160			
(rd.161+162+163+165+166) din care:		8.561.919	10.860.676	10.860.676
-sub 30 de zile	51161	4.423.770	5.868.900	5.868.900
- peste 30 de zile	51162	4.138.149	4.991.776	4.991.776

Conducatorul institutiei

Conducatorul compartimentului
financiar contabil




I. PLATI RESTANTE
-institutii publice finantate partial din venituri proprii-
30.06.2016

pag. 4 - lei -

DENUMIRE INDICATORI	COD	Sold la inceputul anului	Sold la finele perioadei	
			TOTAL	Din care: aferent sumelor angajate cu prevederi bugetare
PLATI RESTANTE-TOTAL (rd.150+300) din care:	5300			
-sub 30 de zile(rd.151+301)	53001		84.139	84.139
- peste 30 de zile (rd.152+302)	53002		49.600	49.600
	53003		34.539	34.539
	5315			
PLATI RESTANTE - TOTAL SECTIUNEA DE FUNCTIONARE (rd.160+170+240+250+270+280+290) din care:	53150		84.139	84.139
-sub 30 de zile(rd.161+171+241+251+271+281+291)	53151		49.600	49.600
- peste 30 de zile (rd.162+172+242+252+272+282+292)	53152		34.539	34.539
	5316			
Plati restante catre furnizori,creditori din operatii comerciale (ct.4010100,ct.4030100,ct.4620101,ct.4620109) (rd.161+162+163+165+166) din care:	53160		84.139	84.139
-sub 30 de zile	53161		49.600	49.600
- peste 30 de zile	53162		34.539	34.539

Conducatorul institutiei

Conducatorul compartimentului
financiar contabil





Nr rd	Explicatie	Plati restante		Plati restante aferente programelor nationale		Plati restante aferente fondurilor externe nerambursabile postaderare****)		Plati restante aferente fondurilor externe nerambursabile preaderare (sursa08)	
		total	din care arierate	total	din care arierate	total	din care arierate	total	din care arierate
	0	1	1.1	2	2.1	3	3.1	4	4.1
		9.674.200							
		12.398.307							

Conducatorul institutiei

Conducatorul compartimentului
financiar contabil

A handwritten signature is written over a circular official stamp. The stamp contains the text: ROMANIA, Consiliul Județean, JUDEȚUL DÂMBOVITA, and the number 1.

A handwritten signature in black ink.

Nr rd	Explicatie	Plati restante		Plati restante aferente programelor nationale		Plati restante aferente fondurilor externe nerambursabile postaderare****)		Plati restante aferente fondurilor externe nerambursabile preaderare (sursa08)	
		total	din care arierate	total	din care arierate	total	din care arierate	total	din care arierate
	0	1	1.1	2	2.1	3	3.1	4	4.1
		242.823							
		1.453.492							


Conducatorul institutiei

Conducatorul compartimentului
financiar contabil

Nr rd	Explicatie	Plati restante		Plati restante aferente programelor nationale		Plati restante aferente fondurilor externe nerambursabile postaderare****)		Plati restante aferente fondurilor externe nerambursabile preaderare(sursa08)	
		total	din care arierate	total	din care arierate	total	din care arierate	total	din care arierate
	0	1	1.1	2	2.1	3	3.1	4	4.1
		9.361.793							
		10.860.676							

Conducatorul institutiei

Conducatorul compartimentului
financiar contabil



Nr rd	Explicatie	Plati restante		Plati restante aferente programelor nationale		Plati restante aferente fondurilor externe nerambursabile postaderare****)		Plati restante aferente fondurilor externe nerambursabile preaderare (sursa08)	
		total	din care arierate	total	din care arierate	total	din care arierate	total	din care arierate
	0	1	1.1	2	2.1	3	3.1	4	4.1
		69.584							
		84.139							

Conducatorul institutiei

Conducatorul compartimentului
financiar contabil

A handwritten signature in black ink is written over a circular official stamp. The stamp contains the text: ROMANIA, Consiliul Județean, JUDEȚUL DÂMBOVITA, and the number 1.

A handwritten signature in black ink, consisting of a stylized, cursive set of letters.

Situatia unor indicatori referitori la protectia copilului
si a persoanelor cu handicap
30.06.2016

pag.: 1

COD	DENUMIRE	NUMAR
08001	Copii aflati in familii substitutive	1.051
08003	Centre de plasament	200
08004	Centre de primire a copilului in regim de urgenta	12
08005	Centre maternale	4
08006	Persoane cu handicap institutionalizate in unitati de protectie speciala a persoanelor cu handicap	140

Conducatorul institutiei


Conducatorul compartimentului
financiar- contabil

Situatia activelor si datoriilor institutiilor publice
din administratia locala
30.06.2016


pag.: 1 - lei -

COD	DENUMIRE INDICATORI	Sold la inceputul anului	Sold la sfarsitul perioadei
1800			
18004	Numerar in lei in casieria institutiilor publice locale si ale institutiilor publice de subordonare locala,(ct.5310101)		12.766
18005	Disponibilitati in lei ale institutiilor publice locale si ale institutiilor publice de subordonare locala, la trezorerii (ct.5100000+5120101+5120501+5150101+5150103+5150500+5150600+5160101+5160301+5160302+5170101+5170301+5170302+5210100+5210300+5280000+5290201+5290301+5290400+5290901+5500101+ 5520000+5550101+5570101+5580101+5580201+5600101+5600300+5610101+5610300+5620101+5620300-7700000), din care:	19.783.853	16.943.138
18008	Total (in baze cash) (rd.04+05)	19.783.853	16.955.904
1801			
18010	Total (in baze accrual)(rd.08+09)	19.783.853	16.955.904
1802	ALTE IMPOZITE SI TAXE FISCALE		
18022	Avansuri de trezorerie, acordate in lei (ct.5420100)	53	19
18023	Alte valori (ct.5320100+5320200+5320300+5320400+5320500+5320600+5320800)	248.242	353.397
1803			
18032	Disponibilitati ale institutiilor publice locale si ale institutiilor de subordonare locala la institutiile de credit rezidente (ct.5110101+5110102+5120102+5120402+5120502+5150102+5150202+5160102+5160202+5170102+5170202+5290202+5290302+5290902+5500102+5550102+5550202+5570202+5580102+5580302+5600102+5600103+5610102+5610103+5620102+5620103), din care:	744.164	751.213
18034	Fonduri externe nerambursabile postaderare	275	29.534
18036	Total (in baze cash) (rd.32+35)	744.164	751.213
18038	Total (in baze accrual) (rd.36+37)	744.164	751.213
1805			
18051	Disponibilitati ale institutiilor publice aflate la alti rezidenti (terti) (ct.4610109+4610209+2670108+2670208)	382.671	366.869
18052	Total (in baze cash) (rd.51)	382.671	366.869
1813			
18131	Actiuni necotate detinute de autoritatile locale la societati nefinanciare (ct.2600200-2960102)(S11)	23.372.223	23.522.223
18134	Total (la valoarea contabila neta (la valoarea de intrare mai putin ajustarile cumulate pentru pierderea de valoare) (rd.131+132+133)	23.372.223	23.522.223
1815			
18157	Creante comerciale necurente legale de livrari de bunuri si servicii de catre autoritatile locale sau de institutii subordonate acestora (ct.4110201+4110208+4130200+4610201-4910200-4960200) Total (rd.158+159+160+164) din care:	50.985	62.559
18158	- de la populatie(gospodariile populatiei(S14)	12.037	10.881
18159	- de la societati nefinanciare (S11),	38.948	51.678
1816			
18165	Creante comerciale curente legate de livrari de bunuri si servicii de catre autoritatile locale sau de institutii subordonate acestora(ct.2320000+2340000+4090101+4090102+4110101+4110108+4130100+4180000+4610101-4910100-4960100) Total(rd.166+167+168+172)din care de la:	9.174.469	3.399.174
18166	-de la gospodariile populatie (S14)	251.263	184.664
18167	-de la societati nefinanciare (S11)	8.921.415	3.213.624
18168	-de la institutiile publice, din care: (rd.169+170+171)	1.791	886

COD	DENUMIRE INDICATORI	Sold la inceputul anului	Sold la sfarsitul perioadei
1817			
18170	-Administratia locala (exclusiv fondurile de securitate sociala)(S1313)	1.791	886
18176	1.Creante ale bugetului local (ct.4640000-4970000). Total (rd.177+178+179+183), din care:		
18178	- de la societati nefinanciare (S11)	1.921.310	1.564.398
1818		1.921.310	1.564.398
18185	Total creante (rd.176+184)	1.921.310	1.564.398
1819			
18191	Sume de primit de la Autoritatea de Certificare / Autoritatile de Management / Agentiile de Plati - FONDURI EXTERNE NERAMBURSABILE POSTADERARE (ct.4580301)	1.351.298	1.245.456
18192	Sume de primit de la Autoritatea de Certificare / Autoritatile de Management / Agentiile de Plati - FONDURI DE LA BUGET (ct.4580302)	682.835	29.755
1820			
18203	1.Sume datorate tertilor reprezentand garantii si cautiuni aflate in conturile institutiilor publice (ct.4280101+4280201+4620101+4620109).Total (rd.204+205+206), din care:		
18204	- salariatilor (gospodariile populatiei)(S143)	66.361	56.259
1826		66.361	56.259
18262	Credite pe termen scurt contractate de autoritatile locale si institutii din subordinea acestora (ct.1620100+1630100+1670101+1670103+ 1670109+5190101+5190102+5190106+5190180). Total (rd.263+264+265+265.1), din care acordate de:	6.560.600	3.280.300
182651	Credite pe termen scurt primite din venituri din privatizare,de catre institutiile publice din administratia locala (ct.1620100+1670103+5190102+5190180) (S1311)	6.560.600	3.280.300
182671	Sume primite din excedentul anului precedent pentru acoperirea golurilor temporare de casa si pentru finantarea cheltuielilor sectiunii de dezvoltare (ct.5190107+5190190)		8.960.057
18268	Total(in baze cash)(rd.262+266+267+267.1)	6.560.600	12.240.357
1827			
18275	Total (in baze accrual) (cash+dobanzi) (rd.268+274)	6.560.600	12.240.357
1828			
18286	Credite pe termen lung primite (contractate, garantate, asimilate,etc) de institutiile publice locale (ct.1620200+1630200+1670201+1670202+1670203+1670209).Total (rd.287+288+289+289.1) din care acordate de:	133.872.680	127.416.779
18287	- Societati care accepta depozite, exclusiv banca centrala (S122)	132.663.381	127.416.779
182891	- Administratia centrala (exclusiv fondurile de securitate sociala) (S1311)		
	Credite pe termen lung primite din venituri din privatizare de catre institutii publice din administratia locala (ct.1620200+1670203)	1.209.299	
1829			
18290	Total (in baze cash)(rd.286)	133.872.680	127.416.779
1831			
18312	Datorii comerciale necurente legale de livrari de bunuri si servicii (ct.4010200+4030200+4040200+4050200+4620201). Total (rd.313+314+318+319), din care catre:		
18314	- Institutii publice, din care (rd.315+316+317):	4.108	4.108
18316	- Administratia locala (exclusiv fondurile de securitate sociala) (S1313)	4.108	4.108
1832		4.108	4.108
18320	Datorii comerciale curente legate de livrari de bunuri si servicii (ct.4010100+		

COD	DENUMIRE INDICATORI	Sold la inceputul anului	Sold la sfarsitul perioadei
	4030100+ 4040100+4050100+4080000+4190000+4620101).		
	Total (rd.321+322+326+327) din care catre:	17.106.170	27.224.076
18321	-Societati nefinanciare (S11)	17.106.170	27.224.076
1833			
18331	Datoriile institutiilor publice din administratia locala catre bugete (ct.4420300+4310100+4310200+4310300+4310400+4310500+4310700+4370100+4370200+4370300+4420801+4440000+4460000+4480100)	4.596.696	5.043.805
18332	Salariile angajatilor (ct.4210000+4230000+4260000+4270100+4270300+4280101)	6.457.827	6.841.500
18335	Total (rd.331+332+333+334)	11.054.523	11.885.305
1834			
183421	Provizioane necurente (ct.1510201+1510202+1510203+1510204+1510208), din care:	1.254.658	1.254.658
183423	Provizioane necurente, constituite conform OUG71/2009 si OG17/2012 reprezentand drepturi salariale castigate in instanta (ct.1510203)	1.254.658	1.254.658

Conducatorul institutiei




Conducatorul compartimentului financiar- contabil



CONTUL DE EXECUTIE AL BUGETULUI LOCAL - VENITURI
30.06.2016

Pag. 1 -lei-

Capi- tol	Sub- capi- tol	Pa- ra- graf	Gru- pa / Titlu	Ar- ti- col	Ali- ne- at	Denumire indicator	Prevederi bugetare anuale aprobate la finele perioadei de raportare	Prevederi bugetare trimestriale cumulate	Drepturi constatate			Incasari realizate	Stingeri pe alte cai decat incasari	Drepturi constatate de incasat
									Total, din care:	din anii precedenti	din anul curent			
A						B	1	2	3=4+5	4	5	6	7	8=3-6-7
0001	02					TOTAL VENITURI-BUGET LOCAL	262.116.300	153.074.300	117.540.890	1.976.333	115.564.557	115.921.497		1.619.393
0002	02					I. VENITURI CURENTE	162.447.300	90.222.300	70.323.689	1.976.333	68.347.356	68.704.536		1.619.153
0003	02					A. VENITURI FISCALE	125.874.300	64.913.300	64.484.038		64.484.038	64.475.017		9.021
0004	02					A1. IMPOZIT PE VENIT, PROFIT SI CASTIGURI DIN CAPITAL	52.550.000	26.276.000	25.853.973		25.853.973	25.853.973		
0300	02					A1.2 IMPOZIT PE VENIT, PROFIT SI CASTIGURI DIN CAPITAL DE LA PERSOANE FIZICE	52.550.000	26.276.000	25.853.973		25.853.973	25.853.973		
0402						COTE SI SUME DEFALCATE DIN IMPOZITUL PE VENIT								
0402						COTE SI SUME DEFALCATE DIN IMPOZITUL PE VENIT	52.550.000	26.276.000	25.853.973		25.853.973	25.853.973		
0402	01					Cote defalcate din impozitul pe venit	35.000.000	17.500.000	17.904.412		17.904.412	17.904.412		
	04					Sume alocate din cotele defalcate din impozitul pe venit pentru echilibrarea bugetelor locale	17.550.000	8.776.000	7.949.561		7.949.561	7.949.561		
1000	02					A4 IMPOZITE SI TAXE PE BUNURI SI SERVICII	73.324.300	38.637.300	38.630.065		38.630.065	38.621.044		9.021
1102						SUME DEFALCATE DIN TVA								
	01					Sume defalcate din taxa pe valoarea adaugata pentru finantarea cheltuie-	72.067.300	38.041.300	38.041.300		38.041.300	38.041.300		

Capi- tol	Sub- capi- tol	Pa- ra- graf	Gru- pa/ Titlu	Ar- ti- col	Ali- ne- at	Denumire indicator	Prevederi bugetare anuale aprobrate la finele perioadei de raportare	Prevederi bugetare trimestriale cumulate	Drepturi constatate			Incasari realizate	Stingeri pe alte cai decat incasari	Drepturi constatate de incasat
									Total, din care:	din anii precedenti	din anul curent			
A						B	1	2	3=4+5	4	5	6	7	8=3-6-7
						lilor descentralizate la nivelul judetelor	48.499.000	25.150.000	25.150.000		25.150.000	25.150.000		
1102	05					Sume defalcate din taxa pe valoarea adaugata pentru drumuri	8.716.000	4.850.000	4.850.000		4.850.000	4.850.000		
1102	06					Sume defalcate din taxa pe valoarea adaugata pentru echilibrarea bugetelor locale	14.852.300	8.041.300	8.041.300		8.041.300	8.041.300		
1602						TAXE PE UTILIZAREA BUNURILOR, AUTORIZAREA UTILIZARII BUNURILOR SAU PE DESFASURAREA DE ACTIVITATI								
1602						TAXE PE UTILIZAREA BUNURILOR, AUTORIZAREA UTILIZARII BUNURILOR SAU PE DESFASURAREA DE ACTIVITATI	1.257.000	596.000	588.765		588.765	579.744		9.021
1602	02					Impozit pe mijloacele de transport	766.000	382.000	402.216		402.216	402.216		
	01					Impozit pe mijloacele de transport detinute de persoane fizice*)	55.000	27.000	21.921		21.921	21.921		
1602	02	02				Impozit pe mijloace de transport detinute persoane de juridice*)	711.000	355.000	380.295		380.295	380.295		
1602	03					Taxe si tarife pentru eliberarea de licente si autorizatii de functionare	249.000	92.000	60.403		60.403	51.382		9.021
1602	50					Alte taxe pe utilizarea bunurilor, autorizarea utilizarii bunurilor sau pe desfasurare de activitati	242.000	122.000	126.146		126.146	126.146		
2900														
3000	02					C. VENITURI NEFISCALE	36.573.000	25.309.000	5.839.651	1.976.333	3.863.318	4.229.519		1.610.132

Capi- tol	Sub- capi- tol	Pa- ra- graf	Gru- pa / Titlu	Ar- ti- col	Ali- ne- at	Denumire indicator	Prevederi bugetare anuale aprobrate la finele perioadei de raportare	Prevederi bugetare trimestriale cumulate	Drepturi constatate			Incasari realizate	Stingeri pe alte cai decat incasari	Drepturi constatate de incasat
									Total, din care:	din anii precedenti	din anul curent			
A						B	1	2	3=4+5	4	5	6	7	8=3-6-7
4502						PREFINANTARI								
						SUME PRIMITE DE LA UE/ALTI DONATORI								
						IN CONTUL PLATILOR EFECTUATE SI								
						PREFINANTARI	5.612.000	5.612.000	1.394.075		1.394.075	1.394.075		
4502	01					Fondul european de Dezvoltare Regionala	5.522.000	5.522.000	1.048.634		1.048.634	1.048.634		
		02				Sume primite in contul platilor								
						efectuate in anii anteriori	5.522.000	5.522.000	1.048.634		1.048.634	1.048.634		
4502	02					Fondul Social European			290.470		290.470	290.470		
		01				Sume primite in contul platilor								
						efectuate in anul curent			257.012		257.012	257.012		
4502	02	02				Sume primite in contul platilor			33.458		33.458	33.458		
						efectuate in anii anteriori								
4502	16					Alte facilitati si instrumente								
						postaderare	90.000	90.000	54.971		54.971	54.971		
4502	16	02				Sume primite in contul platilor								
						efectuate in anii anteriori	27.000	27.000						
4502	16	03				Prefinantare	63.000	63.000	54.971		54.971	54.971		

Capi- tol	Sub- capi- tol	Pa- ra- graf	Gru- pa / Titlu	Ar- ti- col	Ali- ne- at	Denumire indicator	Credite de angajament	Credite bugetare		Angajamente bugetare	Angajamente legale	Plati efectuate	Angajamente legale de platit	Cheltuieli efective
								anuale aprobrate la finele perioadei de raportare	trimestriale cumulate					
A						B	1	2	3	4	5	6	7=5-6	8
6102						ORDINE PUBLICA SI SIGURANTA NATIONALA		2.985.000	1.486.000	1.389.377	1.389.377	1.389.377		1.305.104
	05					Protectie civila si protectia contra incendiilor (protectie civila nonmilitara)		434.000	230.000	197.081	197.081	197.081		107.486
6102	50					Alte cheltuieli in domeniul ordinii publice si sigurantei nationale		2.551.000	1.256.000	1.192.296	1.192.296	1.192.296		1.197.618
6500						Partea III-a CHELTUIELI SOCIAL-CULTURALE	30.000	135.982.000	79.793.000	84.816.753	84.816.753	70.157.904	14.658.849	70.981.032
6502						INVATAMANT		18.439.000	12.029.000	11.825.993	11.825.993	8.551.770	3.274.223	8.820.770
	03					Invatamant prescolar si primar		6.715.000	4.000.000	2.933.349	2.933.349	2.804.990	128.359	2.933.348
		01				Invatamant prescolar		2.115.000	1.260.000	715.147	715.147	679.128	36.019	715.147
		02				Invatamant primar		4.600.000	2.740.000	2.218.202	2.218.202	2.125.862	92.340	2.218.201
		04				Invatamant secundar		3.900.000	2.350.000	1.918.243	1.918.243	1.852.512	65.731	1.918.243
		01				Invatamant secundar inferior		3.900.000	2.350.000	1.918.243	1.918.243	1.852.512	65.731	1.918.243
		07				Invatamant nedefinibil prin nivel		5.613.000	4.017.000	5.613.000	5.613.000	2.532.867	3.080.133	2.604.328
		04				Invatamant special		5.613.000	4.017.000	5.613.000	5.613.000	2.532.867	3.080.133	2.604.328
		50				Alte cheltuieli in domeniul invatamantului		2.211.000	1.662.000	1.361.401	1.361.401	1.361.401		1.364.851
6602						SANATATE		2.125.000	1.494.000	889.209	889.209	889.209		2.596.959
		06				Servicii medicale in unitati sanitare cu paturi		1.625.000	1.194.000	594.209	594.209	594.209		2.301.959
6602	06	01				Spitale generale		1.625.000	1.194.000	594.209	594.209	594.209		2.301.959
		50				Alte cheltuieli in domeniul sanatatii		500.000	300.000	295.000	295.000	295.000		295.000
		50				Alte institutii si actiuni sanitare		500.000	300.000	295.000	295.000	295.000		295.000

Capi- tol	Sub- capi- tol	Pa- ra- graf	Gru- pa / Titlu	Ar- ti- col	Ali- ne- at	Denumire indicator	Credite de angajament	Credite bugetare		Angajamente bugetare	Angajamente legale	Plati efectuate	Angajamente legale de platit	Cheltuieli efective
								anuale aprobrate la finele perioadei de raportare	trimestriale cumulate					
								1	2					
A						B	1	2	3	4	5	6	7=5-6	8
6702						CULTURA, RECREERE SI RELIGIE								
	03					CULTURA, RECREERE SI RELIGIE	30.000	22.138.000	14.012.000	11.205.978	11.205.978	11.159.829	46.149	9.552.462
		02				Servicii culturale	30.000	6.979.000	5.593.000	3.898.764	3.898.764	3.886.615	12.149	2.279.248
						Biblioteci publice comunale, orasenesti, municipale		1.667.000	1.248.000	743.093	743.093	743.093		759.331
6702	03	03				Muzee		2.000.000	1.423.000	1.266.000	1.266.000	1.266.000		1.266.000
		30				Alte servicii culturale	30.000	3.312.000	2.922.000	1.889.671	1.889.671	1.877.522	12.149	253.917
	06					Servicii religioase		11.525.000	6.070.000	5.454.144	5.454.144	5.420.144	34.000	5.420.144
	50					Alte servicii in domeniile culturii, recreerii si religiei		3.634.000	2.349.000	1.853.070	1.853.070	1.853.070		1.853.070
6802						ASIGURARI SI ASISTENTA SOCIALA								
	04					ASIGURARI SI ASISTENTA SOCIALA		93.280.000	52.258.000	60.895.573	60.895.573	49.557.096	11.338.477	50.010.841
	05					Asistenta acordata persoanelor in varsta invaliditati		200.000	150.000					
						Asistenta sociala in caz de boli si invaliditati		61.386.000	34.712.000	33.766.918	33.766.918	33.766.918		33.764.938
6802	05	02				Asistenta sociala in caz de invaliditate		61.386.000	34.712.000	33.766.918	33.766.918	33.766.918		33.764.938
	06					Asistenta sociala pentru familie si copii		23.019.000	12.727.000	21.168.588	21.168.588	11.750.932	9.417.656	12.033.316
6802	12					Unitati de asistenta medico-sociale		3.869.000	2.001.000	1.973.000	1.973.000	1.859.000	114.000	1.859.000
	50					Alte cheltuieli in domeniul asigurarilor si asistentei sociale		4.806.000	2.668.000	3.987.067	3.987.067	2.180.246	1.806.821	2.353.587
6802	50	50				Alte cheltuieli in domeniul asistentei sociale		4.806.000	2.668.000	3.987.067	3.987.067	2.180.246	1.806.821	2.353.587
7000	02					Partea IV-a SERVICII SI DEZVOLTARE PUBLICA, LOCUINTE, MEDIU SI APE	11.785.000	19.770.000	13.273.000	5.356.016	5.356.016	5.356.016		3.784.906

Capi- tol	Sub- capi- tol	Pa- ra- graf	Gru- pa / Titlu	Ar- ti- col	Ali- ne- at	Denumire indicator	Credite de angajament	Credite bugetare		Angajamente bugetare	Angajamente legale	Plati efectuate	Angajamente legale de platit	Cheltuieli efective
								anuale aprobrate la finele perioadei de raportare	trimestriale cumulate					
								1	2					
A						B	1	2	3	4	5	6	7=5-6	8
7002						LOCUINTE, SERVICII SI DEZVOLTARE PUBLICA								
						LOCUINTE, SERVICII SI DEZVOLTARE PUBLICA	11.785.000	18.328.000	13.154.000	5.356.016	5.356.016	5.356.016		3.014.929
	05					Alimentare cu apa si amenajari hidrotehnice		800.000	400.000	400.000	400.000	400.000		400.000
		01				Alimentare cu apa		800.000	400.000	400.000	400.000	400.000		400.000
			50			Alte servicii in domeniile locuintelor, serviciilor si dezvoltarii comunale	11.785.000	17.528.000	12.754.000	4.956.016	4.956.016	4.956.016		2.614.929
7402						PROTECTIA MEDIULUI								
						PROTECTIA MEDIULUI		1.442.000	119.000					769.977
	03					Reducerea si controlul poluarii		442.000	119.000					769.977
			05			Salubritate si gestiunea deseurilor		1.000.000						
				02		Colectarea, tratarea si distrugerea deseurilor		1.000.000						
8000														
						Partea V-a ACTIUNI ECONOMICE	173.082.000	89.736.300	56.798.300	22.343.297	22.283.670	22.257.826	25.844	10.082.992
8302						AGRICULTURA, SILVICULTURA, PISCICULTURA SI VANATOARE								
8302						AGRICULTURA, SILVICULTURA, PISCICULTURA SI VANATOARE		828.000	480.000	423.000	423.000	423.000		423.000
8302	03					Agricultura		828.000	480.000	423.000	423.000	423.000		423.000
						Camere Agricole		828.000	480.000	423.000	423.000	423.000		423.000
8402						TRANSPORTURI								
						TRANSPORTURI	173.082.000	86.019.000	53.729.000	20.115.052	20.055.425	20.029.581	25.844	9.434.951
						Transport rutier	173.082.000	85.852.000	53.729.000	20.115.052	20.055.425	20.029.581	25.844	9.434.951
						Drumuri si poduri	173.082.000	85.852.000	53.729.000	20.115.052	20.055.425	20.029.581	25.844	9.434.951
						Transport aerian		167.000						
						Aviatia civila		167.000						

Capi- tol	Sub- capi- tol	Pa- ra- graf	Gru- pa / Titlu	Ar- ti- col	Ali- ne- at	Denumire indicator	Credite de angajament	Credite bugetare		Angajamente bugetare	Angajamente legale	Plati efectuate	Angajamente legale de platit	Cheltuieli efective	
								anuale aprobat la finele perioadei de raportare	trimestriale cumulate						
								1	2						3
A						B									
8702						ALTE ACTIUNI ECONOMICE									
						ALTE ACTIUNI ECONOMICE	2.889.300	2.589.300	1.805.245	1.805.245	1.805.245			225.041	
	04					Turism	2.589.300	2.289.300	1.655.245	1.655.245	1.655.245			225.041	
	50					Alte actiuni economice	300.000	300.000	150.000	150.000	150.000				

JUDET DAMBOVITA

 DETALIEREA CHELTUIELILOR
 - buget local -
 30.06.2016

Pag. 6 - lei-

Capi- tol	Sub- capi- tol	Pa- ra- graf	Gru- pa / Titlu	Ar- ti- col	Ali- ne- at	Denumire indicator	Credite de angajament	Credite bugetare		Angajamente bugetare	Angajamente legale	Plati efectuate	Angajamente legale de platit	Cheltuieli efective
								anuale aprobrate la finele perioadei de raportare	trimestriale cumulate					
								1	2					
A						B	1	2	3	4	5	6	7=5-6	8
5002						TOTAL CHELTUIELI								
						TOTAL CHELTUIELI	184.897.000	275.880.300	166.838.300	131.369.972	131.310.345	111.709.136	19.601.209	99.121.248
		01				CHELTUIELI CURENTE		182.823.000	103.520.000	104.577.568	104.517.941	85.146.891	19.371.050	90.824.577
		10				TITLUL I CHELTUIELI DE PERSONAL		41.710.000	23.301.000	38.602.612	38.602.612	19.860.220	18.742.392	19.875.308
		10	01			Cheltuieli salariale in bani		33.961.000	19.010.000	31.326.807	31.326.807	16.208.828	15.117.979	16.214.974
		10	01	01		Salarii de baza		31.258.000	17.127.000	29.326.709	29.326.709	15.263.599	14.063.110	15.280.058
		10	01	05		Sporuri pentru conditii de munca		20.000	16.000	20.000	20.000	5.930	14.070	6.186
		10	01	06		Alte sporuri		515.000	258.000	417.998	417.998	219.661	198.337	217.046
		10	01	11		Fond aferent platii cu ora		320.000	270.000	289.043	289.043	208.481	80.562	222.006
		10	01	12		Indemnizatii platite unor persoane din afara unitatii		841.000	418.000	835.000	835.000	400.280	434.720	402.768
5002		10	01	13		Indemnizatii de delegare		43.000	27.000	15.657	15.657	15.657		13.970
		10	01	30		Alte drepturi salariale in bani		964.000	894.000	422.400	422.400	95.220	327.180	72.940
		10	02			Cheltuieli salariale in natura		53.000	40.000	53.000	53.000	19.775	33.225	19.775
		10	02	05		Transportul la si de la locul de munca		53.000	40.000	53.000	53.000	19.775	33.225	19.775
		10	03			Contributii		7.696.000	4.251.000	7.222.805	7.222.805	3.631.617	3.591.188	3.640.559
		10	03	01		Contributii de asigurari sociale de stat		5.336.000	2.959.000	5.038.980	5.038.980	2.552.481	2.486.499	2.555.112
5002		10	03	02		Contributii de asigurari de somaj		182.000	102.000	160.037	160.037	79.696	80.341	79.895
		10	03	03		Contributii de asigurari sociale de sanatate		1.805.000	979.000	1.686.573	1.686.573	841.100	845.473	843.131
5002		10	03	04		Contributii de asigurari pentru accidente de munca si boli profesionale		68.000	39.000	58.328	58.328	25.786	32.542	25.854
5002		10	03	06		Contributii pentru concedii si indemnizatii		305.000	172.000	278.887	278.887	132.554	146.333	136.567
5002		20				TITLUL II BUNURI SI SERVICII		30.432.000	17.784.000	9.723.775	9.664.148	9.378.378	285.770	11.006.208

Capi- tol	Sub- capi- tol	Pa- ra- graf	Gru- pa / Titlu	Ar- ti- col	Ali- ne- at	Denumire indicator	Credite de angajament	Credite bugetare		Angajamente bugetare	Angajamente legale	Plati efectuate	Angajamente legale de platit	Cheltuieli efective	
								anuale aprobrate la finele perioadei de raportare	trimestriale cumulate						
								1	2						3
			A			B									
5002			20	01		Bunuri si servicii		8.133.000	5.098.000	4.315.733	4.315.733	4.205.357	110.376	4.214.990	
			20	01	01	Furnituri de birou		371.000	255.000	189.207	189.207	183.403	5.804	120.902	
			20	01	02	Materiale pentru curatenie		165.000	87.000	60.206	60.206	55.206	5.000	71.625	
			20	01	03	Incalzit, iluminat si forta motrica		1.307.000	957.000	793.753	793.753	737.554	56.199	715.799	
			20	01	04	Apa, canal si salubritate		272.000	145.000	132.051	132.051	127.421	4.630	144.686	
			20	01	05	Carburanti si lubrifianti		193.000	97.000	72.107	72.107	72.107		72.901	
			20	01	06	Piese de schimb		33.000	18.000	9.027	9.027	9.027		6.995	
			20	01	07	Transport		100.000	92.000	84.712	84.712	69.224	15.488	83.601	
			20	01	08	Posta, telecomunicatii, radio, tv, internet		416.000	252.000	191.323	191.323	185.214	6.109	185.961	
5002			20	01	09	Materiale si prestari de servicii cu caracter functional		3.492.000	2.066.000	2.037.902	2.037.902	2.033.053	4.849	2.097.546	
5002			20	01	30	Alte bunuri si servicii pentru intretinere si functionare		1.784.000	1.129.000	745.445	745.445	733.148	12.297	714.974	
5002			20	02		Reparatii curente		16.896.000	8.843.000	2.849.653	2.790.026	2.788.225	1.801	4.070.745	
			20	03		Hrana		1.196.000	695.000	659.969	659.969	659.969		763.765	
			20	03	01	Hrana pentru oameni		1.195.000	695.000	659.969	659.969	659.969		763.765	
			20	03	02	Hrana pentru animale		1.000							
			20	04		Medicamente si materiale sanitare		110.000	65.000	49.454	49.454	48.454	1.000	50.715	
			20	04	01	Medicamente		110.000	65.000	49.454	49.454	48.454	1.000	51.697	
			20	04	04	Dezinfectanti								-982	
			20	05		Bunuri de natura obiectelor de inventar		506.000	414.000	140.613	140.613	127.842	12.771	407.634	
			20	05	01	Uniforme si echipament		145.000	135.000					15.190	
			20	05	03	Lenjerie si accesorii de pat		60.000	60.000						
			20	05	30	Alte obiecte de inventar		301.000	219.000	140.613	140.613	127.842	12.771	392.444	
			20	06		Deplasari, detasari, transferari		183.000	119.000	87.830	87.830	85.058	2.772	75.352	

Capi- tol	Sub- capi- tol	Pa- ra- graf	Gru- pa / Titlu	Ar- ti- col	Ali- ne- at	Denumire indicator	Credite de angajament	Credite bugetare		Angajamente bugetare	Angajamente legale	Plati efectuate	Angajamente legale de platit	Cheltuieli efective
								anuale aprobrate la finele perioadei de raportare	trimestriale cumulate					
								1	2					
5002			30	02		interne directe		3.500.000	1.800.000	1.522.820	1.522.820	1.522.820		1.554.052
						Dobanzi aferente datoriei publice								
						externe								534.330
5002			30	02	05	Dobanzi aferente datoriei publice								
						externe locale								534.330
5002			50			TITLUL V FONDURI DE REZERVA		2.000.000						
			50	04		Fond de rezerva bugetara la dispozitia								
						autoritatilor locale		2.000.000						
5002			51			TITLUL VI TRANSFERURI INTRE UNITATI ALE								
						ADMINISTRATIEI PUBLICE		17.614.000	10.894.000	9.150.585	9.150.585	9.036.585	114.000	9.036.585
5002			51	01		Transferuri curente		17.106.000	10.386.000	9.150.585	9.150.585	9.036.585	114.000	9.036.585
			51	01	01	Transferuri catre institutii publice		7.979.000	5.043.000	4.227.585	4.227.585	4.227.585		4.227.585
			51	01	15	Transferuri din bugetele locale pentru								
						institutiile de asistenta sociala pentru								
						persoanele cu handicap		3.230.000	1.712.000	1.527.000	1.527.000	1.527.000		1.527.000
5002			51	01	24	Transferuri din bugetele consiliilor								
						locale si judetene pentru acordarea								
						unor ajutoare catre unitatile								
						administrativ-teritoriale in situatii de								
						extrema dificultate		1.000.000	1.000.000	1.000.000	1.000.000	1.000.000		1.000.000
5002			51	01	39	Transferuri din bugetele locale pentru								
						finantarea unitatilor de asistenta								
						sociala si medico-sociale		4.069.000	2.151.000	1.973.000	1.973.000	1.859.000	114.000	1.859.000
5002			51	01	49	Transferuri din bugetele locale pentru								
						finantarea Camerelor Agricole		828.000	480.000	423.000	423.000	423.000		423.000
5002			51	02		Transferuri de capital		508.000	508.000					

Capi- tol	Sub- capi- tol	Pa- ra- graf	Gru- pa / Titlu	Ar- ti- col	Ali- ne- at	Denumire indicator	Credite de angajament	Credite bugetare		Angajamente bugetare	Angajamente legale	Plati efectuate	Angajamente legale de platit	Cheltuieli efective
								anuale aprobat la finele perioadei de raportare	trimestriale cumulate					
								1	2					
			A			B								
5002			51	02	28	Transferuri din bugetele locale pentru finantarea cheltuielilor de capital din domeniul sanatatii		508.000	508.000					
5002			55			TITLUL VII ALTE TRANSFERURI		1.902.000	602.000					
			55	01		A. Transferuri interne		1.002.000	2.000					
			55	01	13	Programe de dezvoltare		2.000	2.000					
			55	01	18	Alte transferuri curente interne		1.000.000						
			55	02		B. Transferuri curente in strainatate (catre organizatii internationale)		900.000	600.000					
5002			55	02	04	Alte transferuri curente in strainatate		900.000	600.000					
5002			56			TITLUL VIII PROIECTE CU FINANTARE DIN FONDURI EXTERNE NERAMBURSABILE (FEN)								
						POSTADERARE		294.000	294.000	97.675	97.675	97.675		3.364.680
5002			56	01		Programe din Fondul European de Dezvoltare Regionala (FEDR)		100.000	100.000	70.479	70.479	70.479		3.309.571
5002			56	01	02	Finantarea externa nerambursabila								2.301.959
			56	01	03	Cheltuieli neeligibile		100.000	100.000	70.479	70.479	70.479		1.007.612
			56	02		Programe din Fondul Social European (FSE)								10.650
			56	02	03	Cheltuieli neeligibile								10.650
			56	15		Alte programe comunitare finantate in perioada 2007-2013								60
5002			56	15	03	Cheltuieli neeligibile								60
			56	16		Alte facilitati si instrumente postaderare		160.000	160.000	27.196	27.196	27.196		44.399
			56	16	02	Finantarea externa nerambursabila		90.000	90.000	23.654	23.654	23.654		36.025
			56	16	03	Cheltuieli neeligibile		70.000	70.000	3.542	3.542	3.542		8.374

Capi- tol	Sub- capi- tol	Pa- ra- graf	Gru- pa / Titlu	Ar- ti- col	Ali- ne- at	Denumire indicator	Credite de angajament	Credite bugetare		Angajamente bugetare	Angajamente legale	Plati efectuate	Angajamente legale de platit	Cheltuieli efective
								anuale aprobrate la finele perioadei de raportare	trimestriale cumulate					
								1	2					
A						B	1	2	3	4	5	6	7=5-6	8
5102			10	03	04	sanatate		375.000	188.000	375.000	375.000	157.848	217.152	157.877
						Contributii de asigurari pentru accidente de munca si boli profesionale		11.000	5.000	11.000	11.000	4.369	6.631	4.370
5102			10	03	06	Contributii pentru concedii si indemnizatii		55.000	28.000	55.000	55.000	24.775	30.225	24.665
5102			20			TITLUL II BUNURI SI SERVICII		5.470.000	3.487.000	2.976.887	2.976.887	2.973.265	3.622	2.873.210
			20	01		Bunuri si servicii		4.685.000	2.890.000	2.668.934	2.668.934	2.666.432	2.502	2.623.752
			20	01	01	Furnituri de birou		185.000	155.000	113.194	113.194	113.194		46.390
			20	01	03	Incalzit, iluminat si forta motrica		339.000	249.000	160.922	160.922	160.922		151.472
			20	01	04	Apa, canal si salubritate		33.000	21.000	17.965	17.965	17.965		16.850
			20	01	05	Carburanti si lubrifianti		60.000	30.000	21.414	21.414	21.414		22.834
			20	01	08	Posta, telecomunicatii, radio, tv, internet		200.000	130.000	95.999	95.999	95.982	17	96.165
5102			20	01	09	Materiale si prestari de servicii cu caracter functional		3.339.000	1.996.000	1.995.375	1.995.375	1.995.374	1	2.042.814
5102			20	01	30	Alte bunuri si servicii pentru intretinere si functionare		529.000	309.000	264.065	264.065	261.581	2.484	247.227
5102			20	02		Reparatii curente		50.000	30.000	16.631	16.631	16.631		16.631
			20	05		Bunuri de natura obiectelor de inventar		76.000	58.000	53.524	53.524	52.404	1.120	6.310
			20	05	30	Alte obiecte de inventar		76.000	58.000	53.524	53.524	52.404	1.120	6.310
			20	06		Deplasari, detasari, transferari		129.000	89.000	65.364	65.364	65.364		55.658
			20	06	01	Deplasari interne, detasari, transferari		29.000	19.000	12.140	12.140	12.140		12.140
			20	06	02	Deplasari in strainatate		100.000	70.000	53.224	53.224	53.224		43.518
			20	11		Carti, publicatii si materiale documentare		10.000	6.000	2.877	2.877	2.877		2.877
5102			20	12		Consultanta si expertiza		221.000	196.000	70.320	70.320	70.320		70.320

Capi- tol	Sub- capi- tol	Pa- ra- graf	Gru- pa / Titlu	Ar- ti- col	Ali- ne- at	Denumire indicator	Credite de angajament	Credite bugetare		Angajamente bugetare	Angajamente legale	Plati efectuate	Angajamente legale de platit	Cheltuieli efective
								anuale aprobrate la finele perioadei de raportare	trimestriale cumulate					
								1	2					
A						B								
5102			20	13		Pregatire profesionala		50.000	35.000	7.513	7.513	7.513		7.513
			20	25		Cheltuieli judiciare si extrajudiciare derivate din actiuni in reprezentarea intereselor statului, potrivit dispozitiilor legale		20.000	14.000	2.241	2.241	2.241		2.242
5102			20	30		Alte cheltuieli		229.000	169.000	89.483	89.483	89.483		87.907
			20	30	01	Reclama si publicitate		94.000	74.000	58.274	58.274	58.274		55.074
			20	30	02	Protocol si reprezentare		60.000	40.000	13.568	13.568	13.568		13.649
			20	30	07	Fondul Presedintelui/Fondul conducato- rului institutiei publice		4.000	4.000	828	828	828		165
5102			20	30	30	Alte cheltuieli cu bunuri si servicii		71.000	51.000	16.813	16.813	16.813		19.019
			55			TITLUL VII ALTE TRANSFERURI		2.000	2.000					
			55	01		A. Transferuri interne		2.000	2.000					
			55	01	13	Programe de dezvoltare		2.000	2.000					
			59			TITLUL XI ALTE CHELTUIELI		4.007.000	2.707.000	2.342.730	2.342.730	2.342.730		2.342.730
			59	11		Asociatii si fundatii		2.800.000	1.800.000	1.436.686	1.436.686	1.436.686		1.436.686
			59	17		Despagubiri civile		1.207.000	907.000	906.044	906.044	906.044		906.044
			70			CHELTUIELI DE CAPITAL		290.000	290.000	246.916	246.916	244.349	2.567	372.474
			71			TITLUL XIII ACTIVE NEFINANCIARE		290.000	290.000	246.916	246.916	244.349	2.567	372.474
			71	01		Active fixe		290.000	290.000	246.916	246.916	244.349	2.567	372.474
			71	01	02	Masini, echipamente si mijloace de transport		212.000	212.000	184.199	184.199	184.199		170.222
5102			71	01	03	Mobilier, aparatura birotica si alte active corporale								27.695
5102			71	01	30	Alte active fixe (inclusiv reparatii capitale)		78.000	78.000	62.717	62.717	60.150	2.567	174.557

Capi- tol	Sub- capi- tol	Pa- ra- graf	Gru- pa / Titlu	Ar- ti- col	Ali- ne- at	Denumire indicator	Credite de angajament	Credite bugetare		Angajamente bugetare	Angajamente legale	Plati efectuate	Angajamente legale de platit	Cheltuieli efective
								anuale aprobat la finele perioadei de raportare	trimestriale cumulate					
								1	2					
A						B	1	2	3	4	5	6	7=5-6	8
5402						ALTE SERVICII PUBLICE GENERALE								
						ALTE SERVICII PUBLICE GENERALE		5.179.000	2.636.000	1.588.513	1.588.513	1.588.496	17	1.508.991
	01					CHELTUIELI CURENTE		5.101.000	2.558.000	1.516.288	1.516.288	1.516.271	17	1.508.991
	10					TITLUL I CHELTUIELI DE PERSONAL		500.000	500.000	17	17		17	
	10	01				Cheltuieli salariale in bani		500.000	500.000	17	17		17	
	10	01	30			Alte drepturi salariale in bani		500.000	500.000	17	17		17	
	20					TITLUL II BUNURI SI SERVICII		422.000	422.000	14.271	14.271	14.271		6.991
	20	30				Alte cheltuieli		422.000	422.000	14.271	14.271	14.271		6.991
	20	30	30			Alte cheltuieli cu bunuri si servicii		422.000	422.000	14.271	14.271	14.271		6.991
	50					TITLUL V FONDURI DE REZERVA		2.000.000						
	50	04				Fond de rezerva bugetara la dispozitia autoritatilor locale		2.000.000						
5402	51					TITLUL VI TRANSFERURI INTRE UNITATI ALE ADMINISTRATIEI PUBLICE		2.179.000	1.636.000	1.502.000	1.502.000	1.502.000		1.502.000
5402	51	01				Transferuri curente		2.179.000	1.636.000	1.502.000	1.502.000	1.502.000		1.502.000
	51	01	01			Transferuri catre institutiile publice		1.179.000	636.000	502.000	502.000	502.000		502.000
	51	01	24			Transferuri din bugetele consiliilor locale si judetene pentru acordarea unor ajutoare catre unitatile administrativ- teritoriale in situatii de extrema dificultate		1.000.000	1.000.000	1.000.000	1.000.000	1.000.000		1.000.000
5402	70					CHELTUIELI DE CAPITAL		78.000	78.000	72.225	72.225	72.225		
	71					TITLUL XIII ACTIVE NEFINANCIARE		78.000	78.000	72.225	72.225	72.225		
	71	01				Active fixe		78.000	78.000	72.225	72.225	72.225		
	71	01	02			Masini, echipamente si mijloace de transport		78.000	78.000	72.225	72.225	72.225		

Capi- tol	Sub- capi- tol	Pa- ra- graf	Gru- pa / Titlu	Ar- ti- col	Ali- ne- at	Denumire indicator	Credite de angajament	Credite bugetare		Angajamente bugetare	Angajamente legale	Plati efectuate	Angajamente legale de platit	Cheltuieli efective
								anuale aprobat la finele perioadei de raportare	trimestriale cumulate					
A						B	1	2	3	4	5	6	7=5-6	8
5502						TRANZACTII PRIVIND DATORIA PUBLICA SI IMPRUMUTURI								
5502						TRANZACTII PRIVIND DATORIA PUBLICA SI IMPRUMUTURI		3.510.000	1.810.000	1.527.820	1.527.820	1.527.820		2.090.577
5502			01			CHELTUIELI CURENTE		3.510.000	1.810.000	1.527.820	1.527.820	1.527.820		2.090.577
			20			TITLUL II BUNURI SI SERVICII		10.000	10.000	5.000	5.000	5.000		2.195
			20	24		Comisioane si alte costuri aferente imprumuturilor		10.000	10.000	5.000	5.000	5.000		2.195
5502			20	24	02	Comisioane si alte costuri aferente imprumuturilor interne		10.000	10.000	5.000	5.000	5.000		2.195
5502			30			TITLUL III DOBANZI		3.500.000	1.800.000	1.522.820	1.522.820	1.522.820		2.088.382
			30	01		Dobanzi aferente datoriei publice interne		3.500.000	1.800.000	1.522.820	1.522.820	1.522.820		1.554.052
			30	01	01	Dobanzi aferente datoriei publice interne directe		3.500.000	1.800.000	1.522.820	1.522.820	1.522.820		1.554.052
5502			30	02		Dobanzi aferente datoriei publice externe								534.330
5502			30	02	05	Dobanzi aferente datoriei publice externe locale								534.330
6000	02					Partea II-a APARARE, ORDINE PUBLICA SI SIGURANTA NATIONALA		3.287.000	1.718.000	1.543.570	1.543.570	1.538.834	4.736	1.363.914
6002						APARARE		302.000	232.000	154.193	154.193	149.457	4.736	58.810
			01			CHELTUIELI CURENTE		202.000	132.000	58.741	58.741	54.005	4.736	50.922
			20			TITLUL II BUNURI SI SERVICII		202.000	132.000	58.741	58.741	54.005	4.736	50.922
			20	01		Bunuri si servicii		162.000	92.000	50.922	50.922	50.922		50.922

Capi- tol	Sub- capi- tol	Pa- ra- graf	Gru- pa / Titlu	Ar- ti- col	Ali- ne- at	Denumire indicator	Credite de angajament	Credite bugetare		Angajamente bugetare	Angajamente legale	Plati efectuate	Angajamente legale de platit	Cheltuieli efective
								anuale aprobrate la finele perioadei de raportare	trimestriale cumulate					
								1	2					
A						B	1	2	3	4	5	6	7=5-6	8
6002			20	01	01	Furnituri de birou		8.000	4.000	2.846	2.846	2.846		2.846
			20	01	02	Materiale pentru curatenie		2.000	1.000	987	987	987		987
			20	01	03	Incalzit, iluminat si forta motrica		40.000	30.000	25.931	25.931	25.931		25.931
			20	01	04	Apa, canal si salubritate		12.000	6.000	2.758	2.758	2.758		2.758
			20	01	05	Carburanti si lubrifianti		15.000	8.000	3.871	3.871	3.871		3.871
			20	01	08	Posta, telecomunicatii, radio, tv, internet		25.000	13.000	7.783	7.783	7.783		7.783
6002			20	01	09	Materiale si prestari de servicii cu caracter functional		20.000	10.000	2.480	2.480	2.480		2.480
6002			20	01	30	Alte bunuri si servicii pentru intretinere si functionare		40.000	20.000	4.266	4.266	4.266		4.266
6002			20	02		Reparatii curente		20.000	20.000					
			20	05		Bunuri de natura obiectelor de inventar		20.000	20.000	7.819	7.819	3.083	4.736	
			20	05	30	Alte obiecte de inventar		20.000	20.000	7.819	7.819	3.083	4.736	
			70			CHELTUIELI DE CAPITAL		100.000	100.000	95.452	95.452	95.452		7.888
			71			TITLUL XIII ACTIVE NEFINANCIARE		100.000	100.000	95.452	95.452	95.452		7.888
			71	01		Active fixe		100.000	100.000	95.452	95.452	95.452		7.888
			71	01	02	Masini, echipamente si mijloace de transport		80.000	80.000	76.492	76.492	76.492		4.118
6002			71	01	30	Alte active fixe (inclusiv reparatii capitale)		20.000	20.000	18.960	18.960	18.960		3.770
6102						ORDINE PUBLICA SI SIGURANTA NATIONALA		2.985.000	1.486.000	1.389.377	1.389.377	1.389.377		1.305.104
			01			CHELTUIELI CURENTE		2.807.000	1.370.000	1.283.719	1.283.719	1.283.719		1.293.568
			10			TITLUL I CHELTUIELI DE PERSONAL		2.351.000	1.167.000	1.131.992	1.131.992	1.131.992		1.131.799
			10	01		Cheltuieli salariale in bani		1.913.000	949.000	931.156	931.156	931.156		921.948

Capi- tol	Sub- capi- tol	Pa- ra- graf	Gru- pa / Titlu	Ar- ti- col	Ali- ne- at	Denumire indicator	Credite de angajament	Credite bugetare		Angajamente bugetare	Angajamente legale	Plati efectuate	Angajamente legale de platit	Cheltuieli efective
								anuale aprobrate la finele perioadei de raportare	trimestriale cumulate					
A						B	1	2	3	4	5	6	7=5-6	8
						caracter functional		68.000	26.000	22.164	22.164	22.164		35.632
6102			20	01	30	Alte bunuri si servicii pentru intretinere si functionare		26.000	14.000	7.623	7.623	7.623		9.768
6102			20	02		Reparatii curente		3.000						
			20	03		Hrana		1.000						
			20	03	02	Hrana pentru animale		1.000						
			20	04		Medicamente si materiale sanitare		1.000	1.000					
			20	04	01	Medicamente		1.000	1.000					
			20	05		Bunuri de natura obiectelor de inventar		30.000	9.000	1.658	1.658	1.658		
			20	05	01	Uniforme si echipament		10.000						
			20	05	30	Alte obiecte de inventar		20.000	9.000	1.658	1.658	1.658		
			20	11		Carti, publicatii si materiale documentare		2.000	2.000	1.463	1.463	1.463		
6102			20	13		Pregatire profesionala		5.000	1.000					
			20	14		Protectia muncii		15.000						
			20	30		Alte cheltuieli		56.000	25.000	23.392	23.392	23.392		23.392
			20	30	03	Prime de asigurare non-viata		11.000	3.000	2.183	2.183	2.183		2.183
			20	30	04	Chirii		15.000	8.000	7.972	7.972	7.972		7.972
			20	30	30	Alte cheltuieli cu bunuri si servicii		30.000	14.000	13.237	13.237	13.237		13.237
			70			CHELTUIELI DE CAPITAL		178.000	116.000	105.658	105.658	105.658		11.536
			71			TITLUL XIII ACTIVE NEFINANCIARE		178.000	116.000	105.658	105.658	105.658		11.536
			71	01		Active fixe		178.000	116.000	105.658	105.658	105.658		11.536
			71	01	02	Masini, echipamente si mijloace de transport		135.000	73.000	72.963	72.963	72.963		5.085
6102			71	01	03	Mobilier, aparatura birotica si alte active corporale		43.000	43.000	32.695	32.695	32.695		629

Capi- tol	Sub- capi- tol	Pa- ra- graf	Gru- pa / Titlu	Ar- ti- col	Ali- ne- at	Denumire indicator	Credite de angajament	Credite bugetare		Angajamente bugetare	Angajamente legale	Plati efectuate	Angajamente legale de platit	Cheltuieli efective
								anuale aprobrate la finele perioadei de raportare	trimestriale cumulate					
A						B	1	2	3	4	5	6	7=5-6	8
6102			71	01	30	Alte active fixe (inclusiv reparatii capitale)								5.822
6500	02					Partea III-a CHELTUIELI SOCIAL-CULTURALE	30.000	135.982.000	79.793.000	84.816.753	84.816.753	70.157.904	14.658.849	70.981.032
6502						INVATAMANT		18.439.000	12.029.000	11.825.993	11.825.993	8.551.770	3.274.223	8.820.770
				01		CHELTUIELI CURENTE		18.439.000	12.029.000	11.825.993	11.825.993	8.551.770	3.274.223	8.796.863
				10		TITLUL I CHELTUIELI DE PERSONAL		7.249.000	5.251.000	6.524.783	6.524.783	3.720.240	2.804.543	3.732.482
				10	01	Cheltuieli salariale in bani		5.841.000	4.174.000	5.236.574	5.236.574	3.018.146	2.218.428	3.030.618
				10	01	01 Salarii de baza		5.240.000	3.630.000	4.668.144	4.668.144	2.799.493	1.868.651	2.798.158
				10	01	05 Sporuri pentru conditii de munca		20.000	16.000	20.000	20.000	5.930	14.070	6.186
				10	01	06 Alte sporuri		11.000	8.000	9.387	9.387	4.242	5.145	4.268
				10	01	11 Fond aferent platii cu ora		320.000	270.000	289.043	289.043	208.481	80.562	222.006
				10	01	30 Alte drepturi salariale in bani		250.000	250.000	250.000	250.000		250.000	
				10	02	Cheltuieli salariale in natura		53.000	40.000	53.000	53.000	19.775	33.225	19.775
				10	02	05 Transportul la si de la locul de munca		53.000	40.000	53.000	53.000	19.775	33.225	19.775
				10	03	Contributii		1.355.000	1.037.000	1.235.209	1.235.209	682.319	552.890	682.089
				10	03	01 Contributii de asigurari sociale de stat		951.000	735.000	872.563	872.563	477.217	395.346	478.041
6502				10	03	02 Contributii de asigurari de somaj		29.000	24.000	25.307	25.307	14.954	10.353	15.089
				10	03	03 Contributii de asigurari sociale de sanatate		315.000	230.000	281.606	281.606	156.945	124.661	158.339
6502				10	03	04 Contributii de asigurari pentru accidente de munca si boli profesionale		10.000	8.000	8.738	8.738	4.806	3.932	4.848
6502				10	03	06 Contributii pentru concedii si indemnizatii		50.000	40.000	46.995	46.995	28.397	18.598	25.772

Capi- tol	Sub- capi- tol	Pa- ra- graf	Gru- pa / Titlu	Ar- ti- col	Ali- ne- at	Denumire indicator	Credite de angajament	Credite bugetare		Angajamente bugetare	Angajamente legale	Plati efectuate	Angajamente legale de platit	Cheltuieli efective
								anuale aprobat la finele perioadei de raportare	trimestriale cumulate					
A						B	1	2	3	4	5	6	7=5-6	8
6502			20			TITLUL II BUNURI SI SERVICII		575.000	428.000	449.618	449.618	174.028	275.590	212.730
			20	01		Bunuri si servicii		301.000	250.000	252.536	252.536	144.683	107.853	170.690
			20	01	01	Furnituri de birou		12.000	10.000	8.088	8.088	2.284	5.804	5.991
			20	01	02	Materiale pentru curatenie		8.000	6.000	5.424	5.424	424	5.000	2.679
			20	01	03	Incalzit, iluminat si forta motrica		130.000	110.000	114.892	114.892	58.693	56.199	58.693
			20	01	04	Apa, canal si salubritate		15.000	10.000	10.424	10.424	5.794	4.630	5.795
			20	01	07	Transport		100.000	92.000	84.712	84.712	69.224	15.488	83.601
			20	01	08	Posta, telecomunicatii, radio, tv, internet		16.000	9.000	10.983	10.983	4.891	6.092	4.891
6502			20	01	09	Materiale si prestari de servicii cu caracter functional		5.000	4.000	5.000	5.000	152	4.848	3.077
6502			20	01	30	Alte bunuri si servicii pentru intretinere si functionare		15.000	9.000	13.013	13.013	3.221	9.792	5.963
6502			20	04		Medicamente si materiale sanitare		1.000		1.000	1.000		1.000	-982
			20	04	01	Medicamente		1.000		1.000	1.000		1.000	
			20	04	04	Dezinfectanti								-982
			20	05		Bunuri de natura obiectelor de inventar		62.000	29.000	7.086	7.086	171	6.915	176
			20	05	30	Alte obiecte de inventar		62.000	29.000	7.086	7.086	171	6.915	176
			20	06		Deplasari, detasari, transferari		8.000	6.000	5.452	5.452	2.680	2.772	2.680
			20	06	01	Deplasari interne, detasari, transferari		8.000	6.000	5.452	5.452	2.680	2.772	2.680
			20	11		Carti, publicatii si materiale documentare		8.000	5.000	3.000	3.000		3.000	
6502			20	13		Pregatire profesionala		13.000	10.000	12.800	12.800	4.300	8.500	4.300
			20	14		Protectia muncii		4.000	4.000	4.000	4.000		4.000	
			20	30		Alte cheltuieli		178.000	124.000	163.744	163.744	22.194	141.550	35.866
			20	30	30	Alte cheltuieli cu bunuri si servicii		178.000	124.000	163.744	163.744	22.194	141.550	35.866

Capi- tol	Sub- capi- tol	Pa- ra- graf	Gru- pa / Titlu	Ar- ti- col	Ali- ne- at	Denumire indicator	Credite de angajament	Credite bugetare		Angajamente bugetare	Angajamente legale	Plati efectuate	Angajamente legale de platit	Cheltuieli efective
								anuale aprobat la finele perioadei de raportare	trimestriale cumulate					
A						B	1	2	3	4	5	6	7=5-6	8
6502			56			TITLUL VIII PROIECTE CU FINANTARE DIN FONDURI EXTERNE NERAMBURSABILE (FEN) POSTADERARE								60
6502			56	15		Alte programe comunitare finantate in perioada 2007-2013								60
6502			56	15	03	Cheltuieli neeligibile								60
			57			TITLUL VIII ASISTENTA SOCIALA	10.615.000	6.350.000	4.851.592	4.851.592	4.657.502	194.090	4.851.591	
			57	02		Ajutoare sociale	10.615.000	6.350.000	4.851.592	4.851.592	4.657.502	194.090	4.851.591	
			57	02	02	Ajutoare sociale in natura	10.615.000	6.350.000	4.851.592	4.851.592	4.657.502	194.090	4.851.591	
			70			CHELTUIELI DE CAPITAL							23.907	
			71			TITLUL XIII ACTIVE NEFINANCIARE							23.907	
			71	01		Active fixe							23.907	
			71	01	01	Constructii							36	
			71	01	02	Masini, echipamente si mijloace de transport							3.223	
6502			71	01	03	Mobilier, aparatura birotica si alte active corporale							7.767	
6502			71	01	30	Alte active fixe (inclusiv reparatii capitale)							12.881	
6602						SANATATE								
						SANATATE	2.125.000	1.494.000	889.209	889.209	889.209		2.596.959	
			01			CHELTUIELI CURENTE	1.008.000	808.000	295.000	295.000	295.000		2.596.959	
			51			TITLUL VI TRANSFERURI INTRE UNITATI ALE ADMINISTRATIEI PUBLICE	508.000	508.000						
6602			51	02		Transferuri de capital	508.000	508.000						
			51	02	28	Transferuri din bugetele locale pentru								

Capi- tol	Sub- capi- tol	Pa- ra- graf	Gru- pa / Titlu	Ar- ti- col	Ali- ne- at	Denumire indicator	Credite de angajament	Credite bugetare		Angajamente bugetare	Angajamente legale	Plati efectuate	Angajamente legale de platit	Cheltuieli efective
								anuale aprobrate la finele perioadei de raportare	trimestriale cumulate					
A						B	1	2	3	4	5	6	7=5-6	8
6602			56			finantarea cheltuielilor de capital din domeniul sanatatii		508.000	508.000					
						TITLUL VIII PROIECTE CU FINANTARE DIN FONDURI EXTERNE NERAMBURSABILE (FEN)								2.301.959
						POSTADERARE								
6602			56	01		Programe din Fondul European de Dezvoltare Regionala (FEDR)								2.301.959
6602			56	01	02	Finantarea externa nerambursabila								2.301.959
						TITLUL XI ALTE CHELTUIELI		500.000	300.000	295.000	295.000	295.000		295.000
						Asociatii si fundatii		500.000	300.000	295.000	295.000	295.000		295.000
						CHELTUIELI DE CAPITAL		252.000	252.000	161.856	161.856	161.856		
						TITLUL XIII ACTIVE NEFINANCIARE		252.000	252.000	161.856	161.856	161.856		
						Active fixe		252.000	252.000	161.856	161.856	161.856		
						Constructii		252.000	252.000	161.856	161.856	161.856		
						OPERATIUNI FINANCIARE		865.000	434.000	432.353	432.353	432.353		
						TITLUL XVII RAMBURSARI DE CREDITE		865.000	434.000	432.353	432.353	432.353		
						Rambursarea imprumuturilor contractate pentru finantarea proiectelor cu finantare UE		865.000	434.000	432.353	432.353	432.353		
6702						CULTURA, RECREERE SI RELIGIE								
						CULTURA, RECREERE SI RELIGIE	30.000	22.138.000	14.012.000	11.205.978	11.205.978	11.159.829	46.149	9.552.462
						CHELTUIELI CURENTE		20.269.000	12.163.000	9.431.242	9.431.242	9.397.242	34.000	9.505.826
						TITLUL I CHELTUIELI DE PERSONAL		1.163.000	809.000	526.163	526.163	526.163		528.582
						Cheltuieli salariale in bani		953.000	660.000	432.403	432.403	432.403		431.897
						Salarii de baza		880.000	600.000	391.020	391.020	391.020		414.727
						Alte drepturi salariale in bani		73.000	60.000	41.383	41.383	41.383		17.170

Capi- tol	Sub- capi- tol	Pa- ra- graf	Gru- pa / Titlu	Ar- ti- col	Ali- ne- at	Denumire indicator	Credite de angajament	Credite bugetare		Angajamente bugetare	Angajamente legale	Plati efectuate	Angajamente legale de platit	Cheltuieli efective
								anuale aprobrate la finele perioadei de raportare	trimestriale cumulate					
								1	2					
			A			B								
6702			10	03		Contributii		210.000	149.000	93.760	93.760	93.760		96.685
			10	03	01	Contributii de asigurari sociale de stat		140.000	100.000	67.709	67.709	67.709		67.812
6702			10	03	02	Contributii de asigurari de somaj		8.000	7.000	2.146	2.146	2.146		2.151
			10	03	03	Contributii de asigurari sociale de sanatate		50.000	30.000	22.330	22.330	22.330		22.381
6702			10	03	04	Contributii de asigurari pentru accidente de munca si boli profesionale		4.000	4.000	683	683	683		684
6702			10	03	06	Contributii pentru concedii si indemnizatii		8.000	8.000	892	892	892		3.657
6702			20			TITLUL II BUNURI SI SERVICII		507.000	442.000	123.471	123.471	123.471		149.393
			20	01		Bunuri si servicii		437.000	382.000	97.227	97.227	97.227		98.153
			20	01	01	Furnituri de birou		14.000	9.000	6.979	6.979	6.979		6.880
			20	01	02	Materiale pentru curatenie		4.000	4.000	2.144	2.144	2.144		1.547
			20	01	03	Incalzit, iluminat si forta motrica		81.000	57.000	47.359	47.359	47.359		47.359
			20	01	04	Apa, canal si salubritate		8.000	6.000	2.749	2.749	2.749		2.749
			20	01	05	Carburanti si lubrifianti		4.000	4.000	1.504	1.504	1.504		878
			20	01	06	Piese de schimb		3.000	3.000					
			20	01	08	Posta, telecomunicatii, radio, tv, internet		17.000	10.000	8.354	8.354	8.354		8.730
6702			20	01	30	Alte bunuri si servicii pentru intretinere si functionare		306.000	289.000	28.138	28.138	28.138		30.010
6702			20	02		Reparatii curente		2.000	2.000					
			20	05		Bunuri de natura obiectelor de inventar		4.000	4.000	2.322	2.322	2.322		49.993
			20	05	30	Alte obiecte de inventar		4.000	4.000	2.322	2.322	2.322		49.993
			20	06		Deplasari, detasari, transferari		2.000	2.000					

Capi- tol	Sub- capi- tol	Pa- ra- graf	Gru- pa / Titlu	Ar- ti- col	Ali- ne- at	Denumire indicator	Credite de angajament	Credite bugetare		Angajamente bugetare	Angajamente legale	Plati efectuate	Angajamente legale de platit	Cheltuieli efective
								anuale aprobrate la finele perioadei de raportare	trimestriale cumulate					
A						B	1	2	3	4	5	6	7=5-6	8
6702			20 06 01			Deplasari interne, detasari, transferari		2.000	2.000					
			20 11			Carti, publicatii si materiale documentare		50.000	40.000	22.853	22.853	22.853		178
6702			20 13			Pregatire profesionala		4.000	4.000					
			20 14			Protectia muncii		3.000	3.000	1.069	1.069	1.069		1.069
			20 25			Cheltuieli judiciare si extrajudiciare derivate din actiuni in reprezentarea intereselor statului, potrivit dispozitiilor legale		5.000	5.000					
6702			51			TITLUL VI TRANSFERURI INTRE UNITATI ALE ADMINISTRATIEI PUBLICE		5.600.000	3.738.000	3.119.070	3.119.070	3.119.070		3.119.070
6702			51 01			Transferuri curente		5.600.000	3.738.000	3.119.070	3.119.070	3.119.070		3.119.070
			51 01 01			Transferuri catre institutiile publice		5.600.000	3.738.000	3.119.070	3.119.070	3.119.070		3.119.070
			55			TITLUL VII ALTE TRANSFERURI		900.000	600.000					
			55 02			B. Transferuri curente in strainatate (catre organizatii internationale)		900.000	600.000					
6702			55 02 04			Alte transferuri curente in strainatate		900.000	600.000					
6702			56			TITLUL VIII PROIECTE CU FINANTARE DIN FONDURI EXTERNE NERAMBURSABILE (FEN) POSTADERARE		294.000	294.000	97.675	97.675	97.675		177.918
6702			56 01			Programe din Fondul European de Dezvoltare Regionala (FEDR)		100.000	100.000	70.479	70.479	70.479		133.519
6702			56 01 03			Cheltuieli neeligibile		100.000	100.000	70.479	70.479	70.479		133.519
			56 16			Alte facilitati si instrumente postaderare		160.000	160.000	27.196	27.196	27.196		44.399
			56 16 02			Finantarea externa nerambursabila		90.000	90.000	23.654	23.654	23.654		36.025

Capi- tol	Sub- capi- tol	Pa- ra- graf	Gru- pa / Titlu	Ar- ti- col	Ali- ne- at	Denumire indicator	Credite de angajament	Credite bugetare		Angajamente bugetare	Angajamente legale	Plati efectuate	Angajamente legale de platit	Cheltuieli efective	
								anuale aprobrate la finele perioadei de raportare	trimestriale cumulate						
								1	2						3
			A			B									
6702			56	16	03	Cheltuieli neeligibile		70.000	70.000	3.542	3.542	3.542			8.374
			56	17		Mecanismul Financiar SEE		34.000	34.000						
			56	17	03	Cheltuieli neeligibile		34.000	34.000						
			59			TITLUL XI ALTE CHELTUIELI		11.805.000	6.280.000	5.564.863	5.564.863	5.530.863	34.000		5.530.863
			59	08		Programe pentru tineret		80.000	50.000	37.490	37.490	37.490			37.490
			59	11		Asociatii si fundatii		200.000	160.000	73.229	73.229	73.229			73.229
			59	12		Sustinerea cultelor		1.725.000	1.500.000	924.000	924.000	890.000	34.000		890.000
			59	15		Contributii la salarizarea personalului neclerical		9.800.000	4.570.000	4.530.144	4.530.144	4.530.144			4.530.144
6702			70			CHELTUIELI DE CAPITAL	30.000	956.000	936.000	862.240	862.240	850.091	12.149		46.636
			71			TITLUL XIII ACTIVE NEFINANCIARE	30.000	956.000	936.000	862.240	862.240	850.091	12.149		46.636
			71	01		Active fixe	30.000	956.000	936.000	862.240	862.240	850.091	12.149		46.636
			71	01	01	Constructii		831.000	821.000	765.101	765.101	752.952	12.149		
			71	01	30	Alte active fixe (inclusiv reparatii capitale)	30.000	125.000	115.000	97.139	97.139	97.139			46.636
6702			79			OPERATIUNI FINANCIARE		913.000	913.000	912.496	912.496	912.496			
			81			TITLUL XVII RAMBURSARI DE CREDITE		913.000	913.000	912.496	912.496	912.496			
			81	04		Rambursarea imprumuturilor contractate pentru finantarea proiectelor cu finantare UE		913.000	913.000	912.496	912.496	912.496			
6802						ASIGURARI SI ASISTENTA SOCIALA		93.280.000	52.258.000	60.895.573	60.895.573	49.557.096	11.338.477		50.010.841
			01			ASIGURARI SI ASISTENTA SOCIALA		92.954.000	51.932.000	60.598.728	60.598.728	49.451.651	11.147.077		49.893.469
			10			TITLUL I CHELTUIELI DE PERSONAL		21.800.000	11.250.000	21.792.187	21.792.187	10.759.929	11.032.258		10.762.023
			10	01		Cheltuieli salariale in bani		17.600.000	9.150.000	17.592.187	17.592.187	8.775.962	8.816.225		8.780.834
			10	01	01	Salarii de baza		17.012.000	8.856.000	17.012.000	17.012.000	8.532.576	8.479.424		8.535.380


Capi- tol	Sub- capi- tol	Pa- ra- graf	Gru- pa / Titlu	Ar- ti- col	Ali- ne- at	Denumire indicator	Credite de angajament	Credite bugetare		Angajamente bugetare	Angajamente legale	Plati efectuate	Angajamente legale de platit	Cheltuieli efective
								anuale aprobrate la finele perioadei de raportare	trimestriale cumulate					
								1	2					
A						B	1	2	3	4	5	6	7=5-6	8
6802			20	02		intretinere si functionare		430.000	250.000	239.054	239.054	239.033	21	259.399
			20	03		Reparatii curente		60.000	60.000	7.800	7.800	7.800		7.800
			20	03		Hrana		1.195.000	695.000	659.969	659.969	659.969		763.765
			20	03	01	Hrana pentru oameni		1.195.000	695.000	659.969	659.969	659.969		763.765
			20	04		Medicamente si materiale sanitare		108.000	64.000	48.454	48.454	48.454		51.697
			20	04	01	Medicamente		108.000	64.000	48.454	48.454	48.454		51.697
			20	05		Bunuri de natura obiectelor de inventar		314.000	294.000	68.204	68.204	68.204		351.155
			20	05	01	Uniforme si echipament		135.000	135.000					15.190
			20	05	03	Lenjerie si accesorii de pat		60.000	60.000					
			20	05	30	Alte obiecte de inventar		119.000	99.000	68.204	68.204	68.204		335.965
			20	06		Deplasari, detasari, transferari		44.000	22.000	17.014	17.014	17.014		17.014
			20	06	01	Deplasari interne, detasari, transferari		44.000	22.000	17.014	17.014	17.014		17.014
			20	11		Carti, publicatii si materiale								
						documentare		10.000	10.000	810	810	810		810
6802			20	14		Protectia muncii		72.000	32.000	9.518	9.518	9.518		7.758
			20	30		Alte cheltuieli		1.841.000	1.353.000	1.137.242	1.137.242	1.137.242		1.137.462
			20	30	30	Alte cheltuieli cu bunuri si servicii		1.841.000	1.353.000	1.137.242	1.137.242	1.137.242		1.137.462
			51			TITLUL VI TRANSFERURI INTRE UNITATI ALE ADMINISTRATIEI PUBLICE		7.299.000	3.863.000	3.500.000	3.500.000	3.386.000	114.000	3.386.000
6802			51	01		Transferuri curente		7.299.000	3.863.000	3.500.000	3.500.000	3.386.000	114.000	3.386.000
			51	01	15	Transferuri din bugetele locale pentru institutiile de asistenta sociala pentru persoanele cu handicap		3.230.000	1.712.000	1.527.000	1.527.000	1.527.000		1.527.000
6802			51	01	39	Transferuri din bugetele locale pentru finantarea unitatilor de asistenta sociala si medico-sociale		4.069.000	2.151.000	1.973.000	1.973.000	1.859.000	114.000	1.859.000

Capi- tol	Sub- capi- tol	Pa- ra- graf	Gru- pa / Titlu	Ar- ti- col	Ali- ne- at	Denumire indicator	Credite de angajament	Credite bugetare		Angajamente bugetare	Angajamente legale	Plati efectuate	Angajamente legale de platit	Cheltuieli efective
								anuale aprobat la finele perioadei de raportare	trimestriale cumulate					
A						B	1	2	3	4	5	6	7=5-6	8
						POSTADERARE								850.170
7002			56	01		Programe din Fondul European de Dezvoltare Regionala (FEDR)								850.170
7002			56	01	03	Cheltuieli neeligibile								850.170
			70			CHELTUIELI DE CAPITAL	11.785.000	9.079.000	5.585.000	1.186.437	1.186.437	1.186.437		1.558.244
			71			TITLUL XIII ACTIVE NEFINANCIARE	11.785.000	9.079.000	5.585.000	1.186.437	1.186.437	1.186.437		1.558.244
			71	01		Active fixe	11.785.000	9.079.000	5.585.000	1.186.437	1.186.437	1.186.437		1.558.244
			71	01	01	Constructii	11.785.000	1.070.000	370.000	122.669	122.669	122.669		1.215.013
			71	01	02	Masini, echipamente si mijloace de transport								16.895
7002			71	01	30	Alte active fixe (inclusiv reparatii capitale)		8.009.000	5.215.000	1.063.768	1.063.768	1.063.768		326.336
7002			79			OPERATIUNI FINANCIARE		8.049.000	6.900.000	3.563.064	3.563.064	3.563.064		
			81			TITLUL XVII RAMBURSARI DE CREDITE		8.049.000	6.900.000	3.563.064	3.563.064	3.563.064		
			81	04		Rambursarea imprumuturilor contractate pentru finantarea proiectelor cu finantare UE		8.049.000	6.900.000	3.563.064	3.563.064	3.563.064		
7402						PROTECTIA MEDIULUI		1.442.000	119.000					769.977
			01			PROTECTIA MEDIULUI		1.000.000						
			55			TITLUL VII ALTE TRANSFERURI		1.000.000						
			55	01		A. Transferuri interne		1.000.000						
			55	01	18	Alte transferuri curente interne		1.000.000						
			70			CHELTUIELI DE CAPITAL		442.000	119.000					769.977
			71			TITLUL XIII ACTIVE NEFINANCIARE		442.000	119.000					769.977
			71	01		Active fixe		442.000	119.000					769.977

Capi- tol	Sub- capi- tol	Pa- ra- graf	Gru- pa / Titlu	Ar- ti- col	Ali- ne- at	Denumire indicator	Credite de angajament	Credite bugetare		Angajamente bugetare	Angajamente legale	Plati efectuate	Angajamente legale de platit	Cheltuieli efective
								anuale aprobrate la finele perioadei de raportare	trimestriale cumulate					
A						B	1	2	3	4	5	6	7=5-6	8
						(inclusiv reparatii capitale)	508.000	7.904.000	5.054.000	3.632.307	3.632.307	3.632.307		
8402			79			OPERATIUNI FINANCIARE		5.771.000	3.000.000	2.874.688	2.874.688	2.859.688	15.000	
			81			TITLUL XVII RAMBURSARI DE CREDITE		5.771.000	3.000.000	2.874.688	2.874.688	2.859.688	15.000	
			81	04		Rambursarea imprumuturilor contractate pentru finantarea proiectelor cu finantare UE		5.771.000	3.000.000	2.874.688	2.874.688	2.859.688	15.000	
8702						ALTE ACTIUNI ECONOMICE								
						ALTE ACTIUNI ECONOMICE		2.889.300	2.589.300	1.805.245	1.805.245	1.805.245		225.041
			01			CHELTUIELI CURENTE		618.000	318.000	238.213	238.213	238.213		225.041
			20			TITLUL II BUNURI SI SERVICII		618.000	318.000	238.213	238.213	238.213		190.468
			20	01		Bunuri si servicii		438.000	238.000	189.286	189.286	189.286		158.341
			20	01	30	Alte bunuri si servicii pentru intretinere si functionare		438.000	238.000	189.286	189.286	189.286		158.341
8702			20	30		Alte cheltuieli		180.000	80.000	48.927	48.927	48.927		32.127
			20	30	30	Alte cheltuieli cu bunuri si servicii		180.000	80.000	48.927	48.927	48.927		32.127
			56			TITLUL VIII PROIECTE CU FINANTARE DIN FONDURI EXTERNE NERAMBURSABILE (FEN)								
						POSTADERARE								34.573
8702			56	01		Programe din Fondul European de Dezvoltare Regionala (FEDR)								23.923
8702			56	01	03	Cheltuieli neeligibile								23.923
			56	02		Programe din Fondul Social European (FSE)								10.650
			56	02	03	Cheltuieli neeligibile								10.650
			70			CHELTUIELI DE CAPITAL		1.062.000	1.062.000	357.733	357.733	357.733		
			71			TITLUL XIII ACTIVE NEFINANCIARE		762.000	762.000	207.733	207.733	207.733		
			71	01		Active fixe		762.000	762.000	207.733	207.733	207.733		

Capi- tol	Sub- capi- tol	Pa- ra- graf	Gru- pa / Titlu	Ar- ti- col	Ali- ne- at	Denumire indicator	Credite de angajament	Credite bugetare		Angajamente bugetare	Angajamente legale	Plati efectuate	Angajamente legale de platit	Cheltuieli efective
								anuale aprobrate la finele perioadei de raportare	trimestriale cumulate					
A						B	1	2	3	4	5	6	7=5-6	8
8702			71 01 01			Constructii		530.000	530.000	137.733	137.733	137.733		
			71 01 02			Masini, echipamente si mijloace de transport		62.000	62.000					
8702			71 01 30			Alte active fixe (inclusiv reparatii capitale)		170.000	170.000	70.000	70.000	70.000		
8702			72			TITLUL XIV ACTIVE FINANCIARE		300.000	300.000	150.000	150.000	150.000		
			72 01			Active financiare		300.000	300.000	150.000	150.000	150.000		
			72 01 01			Participare la capitalul social al societatilor comerciale		300.000	300.000	150.000	150.000	150.000		
8702			79			OPERATIUNI FINANCIARE		1.209.300	1.209.300	1.209.299	1.209.299	1.209.299		
			81			TITLUL XVII RAMBURSARI DE CREDITE		1.209.300	1.209.300	1.209.299	1.209.299	1.209.299		
			81 02			Rambursari de credite interne		1.209.300	1.209.300	1.209.299	1.209.299	1.209.299		
			81 02 05			Rambursari de credite aferente datoriei publice interne locale		1.209.300	1.209.300	1.209.299	1.209.299	1.209.299		

Conducatorul institutiei,


Conducatorul compartimentului
financiar-contabil


Capi- tol	Sub- capi- tol	Pa- ra- graf	Gru- pa/ Titlu	Ar- ti- col	Ali- ne- at	Denumire indicator	Prevederi bugetare anuale aprobrate la finele perioadei de raportare	Prevederi bugetare trimestriale cumulate	Drepturi constatate			Incasari realizate	Stingeri pe alte cai decat incasari	Drepturi constatate de incasat
									Total, din care:	din anii precedenti	din anul curent			
A						B	1	2	3=4+5	4	5	6	7	8=3-6-7
1602						SAU PE DESFASURAREA DE ACTIVITATI	1.257.000	596.000	588.765		588.765	579.744		9.021
	02					Impozit pe mijloacele de transport	766.000	382.000	402.216		402.216	402.216		
		01				Impozit pe mijloacele de transport detinute de persoane fizice*)	55.000	27.000	21.921		21.921	21.921		
			02			Impozit pe mijloace de transport detinute persoane de juridice*)	711.000	355.000	380.295		380.295	380.295		
	03					Taxe si tarife pentru eliberarea de licente si autorizatii de functionare	249.000	92.000	60.403		60.403	51.382		9.021
	50					Alte taxe pe utilizarea bunurilor, autorizarea utilizarii bunurilor sau pe desfasurare de activitati	242.000	122.000	126.146		126.146	126.146		
2900	02					C. VENITURI NEFISCALE	-1.630.000	5.532.000	-5.116.625	1.976.333	-7.092.958	-6.726.757		1.610.132
3000						C1. VENITURI DIN PROPRIETATE	5.506.000	2.882.000	3.523.376	572.635	2.950.741	3.040.497		482.879
3002						VENITURI DIN PROPRIETATE	5.506.000	2.882.000	3.523.376	572.635	2.950.741	3.040.497		482.879
	05					Venituri din concesiuni si inchirieri	5.506.000	2.882.000	3.504.306	572.635	2.931.671	3.021.427		482.879
		30				Alte venituri din concesiuni si inchirieri de catre institutiile publice	5.506.000	2.882.000	3.504.306	572.635	2.931.671	3.021.427		482.879
	08					Venituri din dividende			19.070		19.070	19.070		
		02				Venituri din dividende de la alti platitori			19.070		19.070	19.070		
3300	02					C2. VANZARI DE BUNURI SI SERVICII	-7.136.000	2.650.000	-8.640.001	1.403.698	-10.043.699	-9.767.254		1.127.253
3302						VENITURI DIN PRESTARI DE SERVICII SI ALTE ACTIVITATI	1.000	1.000	210		210	210		
	10					Contributia parintilor sau sustinatorilor legali pentru intretinerea copiilor in crese	1.000	1.000	210		210	210		

Capi- tol	Sub- capi- tol	Pa- ra- graf	Gru- pa/ Titlu	Ar- ti- col	Ali- ne- at	Denumire indicator	Prevederi bugetare anuale aprobrate la finele perioadei de raportare	Prevederi bugetare trimestriale cumulate	Drepturi constatate			Incasari realizate	Stingeri pe alte cai decat incasari	Drepturi constatate de incasat
									Total, din care:	din anii precedenti	din anul curent			
A						B	1	2	3=4+5	4	5	6	7	8=3-6-7
3502						AMENZI, PENALITATI SI CONFISCARI	19.107.000	14.189.000	910.248	915.135	-4.887	223.061		687.187
	50					Alte amenzi, penalitati si confiscari	19.107.000	14.189.000	910.248	915.135	-4.887	223.061		687.187
3602						DIVERSE VENITURI	11.444.000	7.722.000	891.292	488.563	402.729	451.226		440.066
	32					Sume provenite din finantarea bugetara a anilor precedenti			42.063		42.063	42.063		
		03				Sume provenite din finantarea bugetara a anilor precedenti, aferente sectiunii de functionare			42.063		42.063	42.063		
	50					Alte venituri	11.444.000	7.722.000	849.229	488.563	360.666	409.163		440.066
3702						TRANSFERURI VOLUNTARE, ALTELE DECAT SUBVENTIILE	-37.688.000	-19.262.000	-10.441.751		-10.441.751	-10.441.751		
	01					Donatii si sponsorizari	515.000	515.000	513.249		513.249	513.249		
	03					Varsaminte din sectiunea de functionare pentru finantarea sectiunii de dezvoltare a bugetului local(cu semnul minus)	-38.203.000	-19.777.000	-10.955.000		-10.955.000	-10.955.000		
4100	02					IV. SUBVENTII	58.984.000	33.480.000	32.689.658		32.689.658	32.689.658		
4200						SUBVENTII DE LA ALTE NIVELE ALE ADMINISTRATIEI PUBLICE	58.984.000	33.480.000	32.689.658		32.689.658	32.689.658		
4202						SUBVENTII DE LA BUGETUL DE STAT	58.984.000	33.480.000	32.689.658		32.689.658	32.689.658		
	21					Finantarea drepturilor acordate persoanelor cu handicap	58.156.000	33.000.000	32.266.658		32.266.658	32.266.658		
	44					Subventii din bugetul de stat pentru finantarea Camerelor Agricole	828.000	480.000	423.000		423.000	423.000		

JUDET DAMBOVITA

CONTUL DE EXECUTIE AL BUGETULUI LOCAL - CHELTUIELI
SECTIUNEA DE FUNCTIONARE
30.06.2016

Pag. 1 - lei-

Capi- tol	Sub- capi- tol	Pa- ra- graf	Gru- pa / Titlu	Ar- ti- col	Ali- ne- at	Denumire indicator	Credite de angajament	Credite bugetare		Angajamente bugetare	Angajamente legale	Plati efectuate	Angajamente legale de platit	Cheltuieli efective
								anuale aprobrate la finele perioadei de raportare	trimestriale cumulate					
A						B	1	2	3	4	5	6	7=5-6	8
5002						TOTAL CHELTUIELI		183.228.300	103.925.300	105.689.192	105.629.565	86.258.515	19.371.050	87.459.897
	01					CHELTUIELI CURENTE		182.019.000	102.716.000	104.479.893	104.420.266	85.049.216	19.371.050	87.459.897
	10					TITLUL I CHELTUIELI DE PERSONAL		41.710.000	23.301.000	38.602.612	38.602.612	19.860.220	18.742.392	19.875.308
	10	01				Cheltuieli salariale in bani		33.961.000	19.010.000	31.326.807	31.326.807	16.208.828	15.117.979	16.214.974
	10	01	01			Salarii de baza		31.258.000	17.127.000	29.326.709	29.326.709	15.263.599	14.063.110	15.280.058
	10	01	05			Sporuri pentru conditii de munca		20.000	16.000	20.000	20.000	5.930	14.070	6.186
	10	01	06			Alte sporuri		515.000	258.000	417.998	417.998	219.661	198.337	217.046
	10	01	11			Fond aferent platii cu ora		320.000	270.000	289.043	289.043	208.481	80.562	222.006
	10	01	12			Indemnizatii platite unor persoane din afara unitatii		841.000	418.000	835.000	835.000	400.280	434.720	402.768
	10	01	13			Indemnizatii de delegare		43.000	27.000	15.657	15.657	15.657		13.970
	10	01	30			Alte drepturi salariale in bani		964.000	894.000	422.400	422.400	95.220	327.180	72.940
	10	02				Cheltuieli salariale in natura		53.000	40.000	53.000	53.000	19.775	33.225	19.775
	10	02	05			Transportul la si de la locul de munca		53.000	40.000	53.000	53.000	19.775	33.225	19.775
	10	03				Contributii		7.696.000	4.251.000	7.222.805	7.222.805	3.631.617	3.591.188	3.640.559
	10	03	01			Contributii de asigurari sociale de stat		5.336.000	2.959.000	5.038.980	5.038.980	2.552.481	2.486.499	2.555.112
	10	03	02			Contributii de asigurari de somaj		182.000	102.000	160.037	160.037	79.696	80.341	79.895
	10	03	03			Contributii de asigurari sociale de sanatate		1.805.000	979.000	1.686.573	1.686.573	841.100	845.473	843.131
	10	03	04			Contributii de asigurari pentru accidente de munca si boli profesionale		68.000	39.000	58.328	58.328	25.786	32.542	25.854
	10	03	06			Contributii pentru concedii si indemnizatii		305.000	172.000	278.887	278.887	132.554	146.333	136.567
	20					TITLUL II BUNURI SI SERVICII		30.432.000	17.784.000	9.723.775	9.664.148	9.378.378	285.770	11.006.208
	20	01				Bunuri si servicii		8.133.000	5.098.000	4.315.733	4.315.733	4.205.357	110.376	4.214.990

Capi- tol	Sub- capi- tol	Pa- ra- graf	Gru- pa / Titlu	Ar- ti- col	Ali- ne- at	Denumire indicator	Credite de angajament	Credite bugetare		Angajamente bugetare	Angajamente legale	Plati efectuate	Angajamente legale de platit	Cheltuieli efective
								anuale aprobrate la finele perioadei de raportare	trimestriale cumulate					
A						B	1	2	3	4	5	6	7=5-6	8
			20	01	01	Furnituri de birou		371.000	255.000	189.207	189.207	183.403	5.804	120.902
			20	01	02	Materiale pentru curatenie		165.000	87.000	60.206	60.206	55.206	5.000	71.625
			20	01	03	Incalzit, iluminat si forta motrica		1.307.000	957.000	793.753	793.753	737.554	56.199	715.799
			20	01	04	Apa, canal si salubritate		272.000	145.000	132.051	132.051	127.421	4.630	144.686
			20	01	05	Carburanti si lubrifianti		193.000	97.000	72.107	72.107	72.107		72.901
			20	01	06	Piese de schimb		33.000	18.000	9.027	9.027	9.027		6.995
			20	01	07	Transport		100.000	92.000	84.712	84.712	69.224	15.488	83.601
			20	01	08	Posta, telecomunicatii, radio, tv, internet		416.000	252.000	191.323	191.323	185.214	6.109	185.961
			20	01	09	Materiale si prestari de servicii cu caracter functional		3.492.000	2.066.000	2.037.902	2.037.902	2.033.053	4.849	2.097.546
			20	01	30	Alte bunuri si servicii pentru intretinere si functionare		1.784.000	1.129.000	745.445	745.445	733.148	12.297	714.974
			20	02		Reparatii curente		16.896.000	8.843.000	2.849.653	2.790.026	2.788.225	1.801	4.070.745
			20	03		Hrana		1.196.000	695.000	659.969	659.969	659.969		763.765
			20	03	01	Hrana pentru oameni		1.195.000	695.000	659.969	659.969	659.969		763.765
			20	03	02	Hrana pentru animale		1.000						
			20	04		Medicamente si materiale sanitare		110.000	65.000	49.454	49.454	48.454	1.000	50.715
			20	04	01	Medicamente		110.000	65.000	49.454	49.454	48.454	1.000	51.697
			20	04	04	Dezinfectanti								-982
			20	05		Bunuri de natura obiectelor de inventar		506.000	414.000	140.613	140.613	127.842	12.771	407.634
			20	05	01	Uniforme si echipament		145.000	135.000					15.190
			20	05	03	Lenjerie si accesorii de pat		60.000	60.000					
			20	05	30	Alte obiecte de inventar		301.000	219.000	140.613	140.613	127.842	12.771	392.444
			20	06		Deplasari, detasari, transferari		183.000	119.000	87.830	87.830	85.058	2.772	75.352
			20	06	01	Deplasari interne, detasari, transferari		83.000	49.000	34.606	34.606	31.834	2.772	31.834

Capi- tol	Sub- capi- tol	Pa- ra- graf	Gru- pa / Titlu	Ar- ti- col	Ali- ne- at	Denumire indicator	Credite de angajament	Credite bugetare		Angajamente bugetare	Angajamente legale	Plati efectuate	Angajamente legale de platit	Cheltuieli efective
								anuale aprobrate la finele perioadei de raportare	trimestriale cumulate					
								1	2					
A						B	1	2	3	4	5	6	7=5-6	8
			20	06	02	Deplasari in strainatate		100.000	70.000	53.224	53.224	53.224		43.518
			20	11		Carti, publicatii si materiale documentare		80.000	63.000	31.003	31.003	28.003	3.000	3.865
			20	12		Consultanta si expertiza		221.000	196.000	70.320	70.320	70.320		70.320
			20	13		Pregatire profesionala		72.000	50.000	20.313	20.313	11.813	8.500	11.813
			20	14		Protectia muncii		94.000	39.000	14.587	14.587	10.587	4.000	8.827
			20	24		Comisioane si alte costuri aferente imprumuturilor		10.000	10.000	5.000	5.000	5.000		2.195
			20	24	02	Comisioane si alte costuri aferente imprumuturilor interne		10.000	10.000	5.000	5.000	5.000		2.195
			20	25		Cheltuieli judiciare si extrajudiciare derivate din actiuni in reprezentarea intereselor statului, potrivit dispozitiilor legale		25.000	19.000	2.241	2.241	2.241		2.242
			20	30		Alte cheltuieli		2.906.000	2.173.000	1.477.059	1.477.059	1.335.509	141.550	1.323.745
			20	30	01	Reclama si publicitate		94.000	74.000	58.274	58.274	58.274		55.074
			20	30	02	Protocol si reprezentare		60.000	40.000	13.568	13.568	13.568		13.649
			20	30	03	Prime de asigurare non-viata		11.000	3.000	2.183	2.183	2.183		2.183
			20	30	04	Chirii		15.000	8.000	7.972	7.972	7.972		7.972
			20	30	07	Fondul Presedintelui/Fondul conducato- rului institutiei publice		4.000	4.000	828	828	828		165
			20	30	30	Alte cheltuieli cu bunuri si servicii		2.722.000	2.044.000	1.394.234	1.394.234	1.252.684	141.550	1.244.702
			30			TITLUL III DOBANZI		3.500.000	1.800.000	1.522.820	1.522.820	1.522.820		2.088.382
			30	01		Dobanzi aferente datoriei publice interne		3.500.000	1.800.000	1.522.820	1.522.820	1.522.820		1.554.052
			30	01	01	Dobanzi aferente datoriei publice interne directe		3.500.000	1.800.000	1.522.820	1.522.820	1.522.820		1.554.052

Capi- tol	Sub- capi- tol	Pa- ra- graf	Gru- pa / Titlu	Ar- ti- col	Ali- ne- at	Denumire indicator	Credite de angajament	Credite bugetare		Angajamente bugetare	Angajamente legale	Plati efectuate	Angajamente legale de platit	Cheltuieli efective
								anuale aprobrate la finele perioadei de raportare	trimestriale cumulate					
								1	2					
			30	02		Dobanzi aferente datoriei publice externe								534.330
			30	02	05	Dobanzi aferente datoriei publice externe locale								534.330
			50			TITLUL V FONDURI DE REZERVA		2.000.000						
			50	04		Fond de rezerva bugetara la dispozitia autoritatilor locale		2.000.000						
			51			TITLUL VI TRANSFERURI INTRE UNITATI ALE ADMINISTRATIEI PUBLICE		17.106.000	10.386.000	9.150.585	9.150.585	9.036.585	114.000	9.036.585
			51	01		Transferuri curente		17.106.000	10.386.000	9.150.585	9.150.585	9.036.585	114.000	9.036.585
			51	01	01	Transferuri catre institutii publice		7.979.000	5.043.000	4.227.585	4.227.585	4.227.585		4.227.585
			51	01	15	Transferuri din bugetele locale pentru institutiile de asistenta sociala pentru persoanele cu handicap		3.230.000	1.712.000	1.527.000	1.527.000	1.527.000		1.527.000
			51	01	24	Transferuri din bugetele consiliilor locale si judetene pentru acordarea unor ajutoare catre unitatile administrativ-teritoriale in situatii de extrema dificultate		1.000.000	1.000.000	1.000.000	1.000.000	1.000.000		1.000.000
			51	01	39	Transferuri din bugetele locale pentru finantarea unitatilor de asistenta sociala si medico-sociale		4.069.000	2.151.000	1.973.000	1.973.000	1.859.000	114.000	1.859.000
			51	01	49	Transferuri din bugetele locale pentru finantarea Camerelor Agricole		828.000	480.000	423.000	423.000	423.000		423.000
			55			TITLUL VII ALTE TRANSFERURI		1.900.000	600.000					
			55	01		A. Transferuri interne		1.000.000						

Capi- tol	Sub- capi- tol	Pa- ra- graf	Gru- pa / Titlu	Ar- ti- col	Ali- ne- at	Denumire indicator	Credite de angajament	Credite bugetare		Angajamente bugetare	Angajamente legale	Plati efectuate	Angajamente legale de platit	Cheltuieli efective
								anuale aprobat la finele perioadei de raportare	trimestriale cumulate					
								1	2					
A						B	1	2	3	4	5	6	7=5-6	8
			55	01	18	Alte transferuri curente interne		1.000.000						
			55	02		B. Transferuri curente in strainatate (catre organizatii internationale)		900.000	600.000					
			55	02	04	Alte transferuri curente in strainatate		900.000	600.000					
			57			TITLUL VIII ASISTENTA SOCIALA		68.969.000	39.468.000	37.188.490	37.188.490	36.993.602	194.888	37.195.803
			57	02		Ajutoare sociale		68.969.000	39.468.000	37.188.490	37.188.490	36.993.602	194.888	37.195.803
			57	02	01	Ajutoare sociale in numerar		58.354.000	33.118.000	32.336.898	32.336.898	32.336.100	798	32.344.212
			57	02	02	Ajutoare sociale in natura		10.615.000	6.350.000	4.851.592	4.851.592	4.657.502	194.090	4.851.591
			59			TITLUL XI ALTE CHELTUIELI		16.402.000	9.377.000	8.291.611	8.291.611	8.257.611	34.000	8.257.611
			59	08		Programe pentru tineret		80.000	50.000	37.490	37.490	37.490		37.490
			59	11		Asociatii si fundatii		3.500.000	2.260.000	1.804.915	1.804.915	1.804.915		1.804.915
			59	12		Sustinerea cultelor		1.725.000	1.500.000	924.000	924.000	890.000	34.000	890.000
			59	15		Contributii la salarizarea personalului neclerical		9.800.000	4.570.000	4.530.144	4.530.144	4.530.144		4.530.144
			59	17		Despagubiri civile		1.297.000	997.000	995.062	995.062	995.062		995.062
			79			OPERATIUNI FINANCIARE		1.209.300	1.209.300	1.209.299	1.209.299	1.209.299		
			81			TITLUL XVII RAMBURSARI DE CREDITE		1.209.300	1.209.300	1.209.299	1.209.299	1.209.299		
			81	02		Rambursari de credite interne		1.209.300	1.209.300	1.209.299	1.209.299	1.209.299		
			81	02	05	Rambursari de credite aferente datoriei publice interne locale		1.209.300	1.209.300	1.209.299	1.209.299	1.209.299		
5100	02					Partea I-a SERVICII PUBLICE GENERALE		26.735.000	14.886.000	16.991.195	16.991.195	12.081.982	4.909.213	12.535.930
5102						AUTORITATI PUBLICE SI ACTIUNI EXTERNE		18.124.000	10.518.000	13.947.087	13.947.087	9.037.891	4.909.196	8.936.362
			01			CHELTUIELI CURENTE		18.124.000	10.518.000	13.947.087	13.947.087	9.037.891	4.909.196	8.936.362
			10			TITLUL I CHELTUIELI DE PERSONAL		8.647.000	4.324.000	8.627.470	8.627.470	3.721.896	4.905.574	3.720.422
			10	01		Cheltuieli salariale in bani		7.154.000	3.577.000	7.134.470	7.134.470	3.051.161	4.083.309	3.049.677

Capi- tol	Sub- capi- tol	Pa- ra- graf	Gru- pa / Titlu	Ar- ti- col	Ali- ne- at	Denumire indicator	Credite de angajament	Credite bugetare		Angajamente bugetare	Angajamente legale	Plati efectuate	Angajamente legale de platit	Cheltuieli efective
								anuale aprobrate la finele perioadei de raportare	trimestriale cumulate					
A						B	1	2	3	4	5	6	7=5-6	8
						intretinere si functionare		529.000	309.000	264.065	264.065	261.581	2.484	247.227
	20	02				Reparatii curente		50.000	30.000	16.631	16.631	16.631		16.631
	20	05				Bunuri de natura obiectelor de inventar		76.000	58.000	53.524	53.524	52.404	1.120	6.310
	20	05	30			Alte obiecte de inventar		76.000	58.000	53.524	53.524	52.404	1.120	6.310
	20	06				Deplasari, detasari, transferari		129.000	89.000	65.364	65.364	65.364		55.658
	20	06	01			Deplasari interne, detasari, transferari		29.000	19.000	12.140	12.140	12.140		12.140
	20	06	02			Deplasari in strainatate		100.000	70.000	53.224	53.224	53.224		43.518
	20	11				Carti, publicatii si materiale documentare		10.000	6.000	2.877	2.877	2.877		2.877
	20	12				Consultanta si expertiza		221.000	196.000	70.320	70.320	70.320		70.320
	20	13				Pregatire profesionala		50.000	35.000	7.513	7.513	7.513		7.513
	20	25				Cheltuieli judiciare si extrajudiciare derivate din actiuni in reprezentarea intereselor statului, potrivit dispozitiilor legale		20.000	14.000	2.241	2.241	2.241		2.242
	20	30				Alte cheltuieli		229.000	169.000	89.483	89.483	89.483		87.907
	20	30	01			Reclama si publicitate		94.000	74.000	58.274	58.274	58.274		55.074
	20	30	02			Protocol si reprezentare		60.000	40.000	13.568	13.568	13.568		13.649
	20	30	07			Fondul Presedintelui/Fondul conducato- rului institutiei publice		4.000	4.000	828	828	828		165
	20	30	30			Alte cheltuieli cu bunuri si servicii		71.000	51.000	16.813	16.813	16.813		19.019
	59					TITLUL XI ALTE CHELTUIELI		4.007.000	2.707.000	2.342.730	2.342.730	2.342.730		2.342.730
	59	11				Asociatii si fundatii		2.800.000	1.800.000	1.436.686	1.436.686	1.436.686		1.436.686
	59	17				Despagubiri civile		1.207.000	907.000	906.044	906.044	906.044		906.044
5402						ALTE SERVICII PUBLICE GENERALE		5.101.000	2.558.000	1.516.288	1.516.288	1.516.271	17	1.508.991
	01					CHELTUIELI CURENTE		5.101.000	2.558.000	1.516.288	1.516.288	1.516.271	17	1.508.991

Capi- tol	Sub- capi- tol	Pa- ra- graf	Gru- pa / Titlu	Ar- ti- col	Ali- ne- at	Denumire indicator	Credite de angajament	Credite bugetare		Angajamente bugetare	Angajamente legale	Plati efectuate	Angajamente legale de platit	Cheltuieli efective
								anuale aprobat la finele perioadei de raportare	trimestriale cumulate					
A						B	1	2	3	4	5	6	7=5-6	8
			10			TITLUL I CHELTUIELI DE PERSONAL		500.000	500.000	17	17		17	
			10	01		Cheltuieli salariale in bani		500.000	500.000	17	17		17	
			10	01	30	Alte drepturi salariale in bani		500.000	500.000	17	17		17	
			20			TITLUL II BUNURI SI SERVICII		422.000	422.000	14.271	14.271	14.271		6.991
			20	30		Alte cheltuieli		422.000	422.000	14.271	14.271	14.271		6.991
			20	30	30	Alte cheltuieli cu bunuri si servicii		422.000	422.000	14.271	14.271	14.271		6.991
			50			TITLUL V FONDURI DE REZERVA		2.000.000						
			50	04		Fond de rezerva bugetara la dispozitia autoritatilor locale		2.000.000						
			51			TITLUL VI TRANSFERURI INTRE UNITATI ALE ADMINISTRATIEI PUBLICE		2.179.000	1.636.000	1.502.000	1.502.000	1.502.000		1.502.000
			51	01		Transferuri curente		2.179.000	1.636.000	1.502.000	1.502.000	1.502.000		1.502.000
			51	01	01	Transferuri catre institutiile publice		1.179.000	636.000	502.000	502.000	502.000		502.000
			51	01	24	Transferuri din bugetele consiliilor locale si judetene pentru acordarea unor ajutoare catre unitatile administrativ- teritoriale in situatii de extrema dificultate		1.000.000	1.000.000	1.000.000	1.000.000	1.000.000		1.000.000
5502						TRANZACTII PRIVIND DATORIA PUBLICA SI IMPRUMUTURI		3.510.000	1.810.000	1.527.820	1.527.820	1.527.820		2.090.577
			01			CHELTUIELI CURENTE		3.510.000	1.810.000	1.527.820	1.527.820	1.527.820		2.090.577
			20			TITLUL II BUNURI SI SERVICII		10.000	10.000	5.000	5.000	5.000		2.195
			20	24		Comisioane si alte costuri aferente imprumuturilor		10.000	10.000	5.000	5.000	5.000		2.195
			20	24	02	Comisioane si alte costuri aferente imprumuturilor interne		10.000	10.000	5.000	5.000	5.000		2.195

Capi- tol	Sub- capi- tol	Pa- ra- graf	Gru- pa / Titlu	Ar- ti- col	Ali- ne- at	Denumire indicator	Credite de angajament	Credite bugetare		Angajamente bugetare	Angajamente legale	Plati efectuate	Angajamente legale de platit	Cheltuieli efective
								anuale aprobrate la finele perioadei de raportare	trimestriale cumulate					
A						B	1	2	3	4	5	6	7=5-6	8
			30			TITLUL III DOBANZI		3.500.000	1.800.000	1.522.820	1.522.820	1.522.820		2.088.382
			30	01		Dobanzi aferente datoriei publice interne		3.500.000	1.800.000	1.522.820	1.522.820	1.522.820		1.554.052
			30	01	01	Dobanzi aferente datoriei publice interne directe		3.500.000	1.800.000	1.522.820	1.522.820	1.522.820		1.554.052
			30	02		Dobanzi aferente datoriei publice externe								534.330
			30	02	05	Dobanzi aferente datoriei publice externe locale								534.330
6000	02					Partea II-a APARARE, ORDINE PUBLICA SI SIGURANTA NATIONALA		3.009.000	1.502.000	1.342.460	1.342.460	1.337.724	4.736	1.344.490
6002						APARARE		202.000	132.000	58.741	58.741	54.005	4.736	50.922
			01			CHELTUIELI CURENTE		202.000	132.000	58.741	58.741	54.005	4.736	50.922
			20			TITLUL II BUNURI SI SERVICII		202.000	132.000	58.741	58.741	54.005	4.736	50.922
			20	01		Bunuri si servicii		162.000	92.000	50.922	50.922	50.922		50.922
			20	01	01	Furnituri de birou		8.000	4.000	2.846	2.846	2.846		2.846
			20	01	02	Materiale pentru curatenie		2.000	1.000	987	987	987		987
			20	01	03	Incalzit, iluminat si forta motrica		40.000	30.000	25.931	25.931	25.931		25.931
			20	01	04	Apa, canal si salubritate		12.000	6.000	2.758	2.758	2.758		2.758
			20	01	05	Carburanti si lubrifianti		15.000	8.000	3.871	3.871	3.871		3.871
			20	01	08	Posta, telecomunicatii, radio, tv, internet		25.000	13.000	7.783	7.783	7.783		7.783
			20	01	09	Materiale si prestari de servicii cu caracter functional		20.000	10.000	2.480	2.480	2.480		2.480
			20	01	30	Alte bunuri si servicii pentru intretinere si functionare		40.000	20.000	4.266	4.266	4.266		4.266
			20	02		Reparatii curente		20.000	20.000					

Capi- tol	Sub- capi- tol	Pa- ra- graf	Gru- pa / Titlu	Ar- ti- col	Ali- ne- at	Denumire indicator	Credite de angajament	Credite bugetare		Angajamente bugetare	Angajamente legale	Plati efectuate	Angajamente legale de platit	Cheltuieli efective
								anuale aprobrate la finele perioadei de raportare	trimestriale cumulate					
A						B	1	2	3	4	5	6	7=5-6	8
			20	05		Bunuri de natura obiectelor de inventar		20.000	20.000	7.819	7.819	3.083	4.736	
			20	05	30	Alte obiecte de inventar		20.000	20.000	7.819	7.819	3.083	4.736	
6102						ORDINE PUBLICA SI SIGURANTA NATIONALA		2.807.000	1.370.000	1.283.719	1.283.719	1.283.719		1.293.568
			01			CHELTUIELI CURENTE		2.807.000	1.370.000	1.283.719	1.283.719	1.283.719		1.293.568
			10			TITLUL I CHELTUIELI DE PERSONAL		2.351.000	1.167.000	1.131.992	1.131.992	1.131.992		1.131.799
			10	01		Cheltuieli salariale in bani		1.913.000	949.000	931.156	931.156	931.156		921.948
			10	01	01	Salarii de baza		1.725.000	855.000	854.545	854.545	854.545		845.625
			10	01	06	Alte sporuri		172.000	84.000	76.611	76.611	76.611		76.323
			10	01	12	Indemnizatii platite unor persoane din afara unitatii		6.000						
			10	01	30	Alte drepturi salariale in bani		10.000	10.000					
			10	03		Contributii		438.000	218.000	200.836	200.836	200.836		209.851
			10	03	01	Contributii de asigurari sociale de stat		293.000	148.000	146.708	146.708	146.708		147.543
			10	03	02	Contributii de asigurari de somaj		17.000	7.000	4.584	4.584	4.584		4.610
			10	03	03	Contributii de asigurari sociale de sanatate		105.000	51.000	47.637	47.637	47.637		47.941
			10	03	04	Contributii de asigurari pentru accidente de munca si boli profesionale		7.000	4.000	1.907	1.907	1.907		1.920
			10	03	06	Contributii pentru concedii si indemnizatii		16.000	8.000					7.837
			20			TITLUL II BUNURI SI SERVICII		456.000	203.000	151.727	151.727	151.727		161.769
			20	01		Bunuri si servicii		343.000	165.000	125.214	125.214	125.214		138.377
			20	01	01	Furnituri de birou		16.000	9.000	6.603	6.603	6.603		6.519
			20	01	02	Materiale pentru curatenie		11.000	6.000	2.717	2.717	2.717		2.398
			20	01	03	Incalzit, iluminat si forta motrica		12.000	6.000	5.763	5.763	5.763		5.763

Capi- tol	Sub- capi- tol	Pa- ra- graf	Gru- pa / Titlu	Ar- ti- col	Ali- ne- at	Denumire indicator	Credite de angajament	Credite bugetare		Angajamente bugetare	Angajamente legale	Plati efectuate	Angajamente legale de platit	Cheltuieli efective
								anuale aprobrate la finele perioadei de raportare	trimestriale cumulate					
A						B	1	2	3	4	5	6	7=5-6	8
			20	01	04	Apa, canal si salubritate		4.000	2.000	736	736	736		736
			20	01	05	Carburanti si lubrifianti		114.000	55.000	45.318	45.318	45.318		45.318
			20	01	06	Piese de schimb		30.000	15.000	9.027	9.027	9.027		6.995
			20	01	08	Posta, telecomunicatii, radio, tv, internet		62.000	32.000	25.263	25.263	25.263		25.248
			20	01	09	Materiale si prestari de servicii cu caracter functional		68.000	26.000	22.164	22.164	22.164		35.632
			20	01	30	Alte bunuri si servicii pentru intretinere si functionare		26.000	14.000	7.623	7.623	7.623		9.768
			20	02		Reparatii curente		3.000						
			20	03		Hrana		1.000						
			20	03	02	Hrana pentru animale		1.000						
			20	04		Medicamente si materiale sanitare		1.000	1.000					
			20	04	01	Medicamente		1.000	1.000					
			20	05		Bunuri de natura obiectelor de inventar		30.000	9.000	1.658	1.658	1.658		
			20	05	01	Uniforme si echipament		10.000						
			20	05	30	Alte obiecte de inventar		20.000	9.000	1.658	1.658	1.658		
			20	11		Carti, publicatii si materiale documentare		2.000	2.000	1.463	1.463	1.463		
			20	13		Pregatire profesionala		5.000	1.000					
			20	14		Protectia muncii		15.000						
			20	30		Alte cheltuieli		56.000	25.000	23.392	23.392	23.392		23.392
			20	30	03	Prime de asigurare non-viata		11.000	3.000	2.183	2.183	2.183		2.183
			20	30	04	Chirii		15.000	8.000	7.972	7.972	7.972		7.972
			20	30	30	Alte cheltuieli cu bunuri si servicii		30.000	14.000	13.237	13.237	13.237		13.237
6500	02					Partea III-a CHELTUIELI SOCIAL-CULTURALE		131.868.000	76.130.000	82.053.288	82.053.288	67.597.988	14.455.300	68.313.180

Capi- tol	Sub- capi- tol	Pa- ra- graf	Gru- pa / Titlu	Ar- ti- col	Ali- ne- at	Denumire indicator	Credite de angajament	Credite bugetare		Angajamente bugetare	Angajamente legale	Plati efectuate	Angajamente legale de platit	Cheltuieli efective
								anuale aprobrate la finele perioadei de raportare	trimestriale cumulate					
								1	2					
A						B	1	2	3	4	5	6	7=5-6	8
6502						INVATAMANT		18.439.000	12.029.000	11.825.993	11.825.993	8.551.770	3.274.223	8.796.803
	01					CHELTUIELI CURENTE		18.439.000	12.029.000	11.825.993	11.825.993	8.551.770	3.274.223	8.796.803
	10					TITLUL I CHELTUIELI DE PERSONAL		7.249.000	5.251.000	6.524.783	6.524.783	3.720.240	2.804.543	3.732.482
	10	01				Cheltuieli salariale in bani		5.841.000	4.174.000	5.236.574	5.236.574	3.018.146	2.218.428	3.030.618
	10	01	01			Salarii de baza		5.240.000	3.630.000	4.668.144	4.668.144	2.799.493	1.868.651	2.798.158
	10	01	05			Sporuri pentru conditii de munca		20.000	16.000	20.000	20.000	5.930	14.070	6.186
	10	01	06			Alte sporuri		11.000	8.000	9.387	9.387	4.242	5.145	4.268
	10	01	11			Fond aferent platii cu ora		320.000	270.000	289.043	289.043	208.481	80.562	222.006
	10	01	30			Alte drepturi salariale in bani		250.000	250.000	250.000	250.000		250.000	
	10	02				Cheltuieli salariale in natura		53.000	40.000	53.000	53.000	19.775	33.225	19.775
	10	02	05			Transportul la si de la locul de munca		53.000	40.000	53.000	53.000	19.775	33.225	19.775
	10	03				Contributii		1.355.000	1.037.000	1.235.209	1.235.209	682.319	552.890	682.089
	10	03	01			Contributii de asigurari sociale de stat		951.000	735.000	872.563	872.563	477.217	395.346	478.041
	10	03	02			Contributii de asigurari de somaj		29.000	24.000	25.307	25.307	14.954	10.353	15.089
	10	03	03			Contributii de asigurari sociale de sanatate		315.000	230.000	281.606	281.606	156.945	124.661	158.339
	10	03	04			Contributii de asigurari pentru accidente de munca si boli profesionale		10.000	8.000	8.738	8.738	4.806	3.932	4.848
	10	03	06			Contributii pentru concedii si indemnizatii		50.000	40.000	46.995	46.995	28.397	18.598	25.772
	20					TITLUL II BUNURI SI SERVICII		575.000	428.000	449.618	449.618	174.028	275.590	212.730
	20	01				Bunuri si servicii		301.000	250.000	252.536	252.536	144.683	107.853	170.690
	20	01	01			Furnituri de birou		12.000	10.000	8.088	8.088	2.284	5.804	5.991
	20	01	02			Materiale pentru curatenie		8.000	6.000	5.424	5.424	424	5.000	2.679
	20	01	03			Incalzit, iluminat si forta motrica		130.000	110.000	114.892	114.892	58.693	56.199	58.693

Capi- tol	Sub- capi- tol	Pa- ra- graf	Gru- pa / Titlu	Ar- ti- col	Ali- ne- at	Denumire indicator	Credite de angajament	Credite bugetare		Angajamente bugetare	Angajamente legale	Plati efectuate	Angajamente legale de platit	Cheltuieli efective
								anuale aprobrate la finele perioadei de raportare	trimestriale cumulate					
								1	2					
A						B	1	2	3	4	5	6	7=5-6	8
			20	01	04	Apa, canal si salubritate		15.000	10.000	10.424	10.424	5.794	4.630	5.795
			20	01	07	Transport		100.000	92.000	84.712	84.712	69.224	15.488	83.601
			20	01	08	Posta, telecomunicatii, radio, tv, internet		16.000	9.000	10.983	10.983	4.891	6.092	4.891
			20	01	09	Materiale si prestari de servicii cu caracter functional		5.000	4.000	5.000	5.000	152	4.848	3.077
			20	01	30	Alte bunuri si servicii pentru intretinere si functionare		15.000	9.000	13.013	13.013	3.221	9.792	5.963
			20	04		Medicamente si materiale sanitare		1.000		1.000	1.000		1.000	-982
			20	04	01	Medicamente		1.000		1.000	1.000		1.000	
			20	04	04	Dezinfectanti								-982
			20	05		Bunuri de natura obiectelor de inventar		62.000	29.000	7.086	7.086	171	6.915	176
			20	05	30	Alte obiecte de inventar		62.000	29.000	7.086	7.086	171	6.915	176
			20	06		Deplasari, detasari, transferari		8.000	6.000	5.452	5.452	2.680	2.772	2.680
			20	06	01	Deplasari interne, detasari, transferari		8.000	6.000	5.452	5.452	2.680	2.772	2.680
			20	11		Carti, publicatii si materiale documentare		8.000	5.000	3.000	3.000		3.000	
			20	13		Pregatire profesionala		13.000	10.000	12.800	12.800	4.300	8.500	4.300
			20	14		Protectia muncii		4.000	4.000	4.000	4.000		4.000	
			20	30		Alte cheltuieli		178.000	124.000	163.744	163.744	22.194	141.550	35.866
			20	30	30	Alte cheltuieli cu bunuri si servicii		178.000	124.000	163.744	163.744	22.194	141.550	35.866
			57			TITLUL VIII ASISTENTA SOCIALA		10.615.000	6.350.000	4.851.592	4.851.592	4.657.502	194.090	4.851.591
			57	02		Ajutoare sociale		10.615.000	6.350.000	4.851.592	4.851.592	4.657.502	194.090	4.851.591
			57	02	02	Ajutoare sociale in natura		10.615.000	6.350.000	4.851.592	4.851.592	4.657.502	194.090	4.851.591
6602						SANATATE		500.000	300.000	295.000	295.000	295.000		295.000
			01			CHELTUIELI CURENTE		500.000	300.000	295.000	295.000	295.000		295.000

Capi- tol	Sub- capi- tol	Pa- ra- graf	Gru- pa / Titlu	Ar- ti- col	Ali- ne- at	Denumire indicator	Credite de angajament	Credite bugetare		Angajamente bugetare	Angajamente legale	Plati efectuate	Angajamente legale de platit	Cheltuieli efective
								anuale aprobrate la finele perioadei de raportare	trimestriale cumulate					
A						B	1	2	3	4	5	6	7=5-6	8
			59			TITLUL XI ALTE CHELTUIELI		500.000	300.000	295.000	295.000	295.000		295.000
			59	11		Asociatii si fundatii		500.000	300.000	295.000	295.000	295.000		295.000
6702						CULTURA, RECREERE SI RELIGIE		19.975.000	11.869.000	9.333.567	9.333.567	9.299.567	34.000	9.327.908
			01			CHELTUIELI CURENTE		19.975.000	11.869.000	9.333.567	9.333.567	9.299.567	34.000	9.327.908
			10			TITLUL I CHELTUIELI DE PERSONAL		1.163.000	809.000	526.163	526.163	526.163		528.582
			10	01		Cheltuieli salariale in bani		953.000	660.000	432.403	432.403	432.403		431.897
			10	01	01	Salarii de baza		880.000	600.000	391.020	391.020	391.020		414.727
			10	01	30	Alte drepturi salariale in bani		73.000	60.000	41.383	41.383	41.383		17.170
			10	03		Contributii		210.000	149.000	93.760	93.760	93.760		96.685
			10	03	01	Contributii de asigurari sociale de stat		140.000	100.000	67.709	67.709	67.709		67.812
			10	03	02	Contributii de asigurari de somaj		8.000	7.000	2.146	2.146	2.146		2.151
			10	03	03	Contributii de asigurari sociale de sanatate		50.000	30.000	22.330	22.330	22.330		22.381
			10	03	04	Contributii de asigurari pentru accidente de munca si boli profesionale		4.000	4.000	683	683	683		684
			10	03	06	Contributii pentru concedii si indemnizatii		8.000	8.000	892	892	892		3.657
			20			TITLUL II BUNURI SI SERVICII		507.000	442.000	123.471	123.471	123.471		149.393
			20	01		Bunuri si servicii		437.000	382.000	97.227	97.227	97.227		98.153
			20	01	01	Furnituri de birou		14.000	9.000	6.979	6.979	6.979		6.880
			20	01	02	Materiale pentru curatenie		4.000	4.000	2.144	2.144	2.144		1.547
			20	01	03	Incalzit, iluminat si forta motrica		81.000	57.000	47.359	47.359	47.359		47.359
			20	01	04	Apa, canal si salubritate		8.000	6.000	2.749	2.749	2.749		2.749
			20	01	05	Carburanti si lubrifianti		4.000	4.000	1.504	1.504	1.504		878
			20	01	06	Piese de schimb		3.000	3.000					

Capi- tol	Sub- capi- tol	Pa- ra- graf	Gru- pa / Titlu	Ar- ti- col	Ali- ne- at	Denumire indicator	Credite de angajament	Credite bugetare		Angajamente bugetare	Angajamente legale	Plati efectuate	Angajamente legale de platit	Cheltuieli efective
								anuale aprobrate la finele perioadei de raportare	trimestriale cumulate					
A						B	1	2	3	4	5	6	7=5-6	8
			20	01	08	Posta, telecomunicatii, radio, tv, internet		17.000	10.000	8.354	8.354	8.354		8.730
			20	01	30	Alte bunuri si servicii pentru intretinere si functionare		306.000	289.000	28.138	28.138	28.138		30.010
			20	02		Reparatii curente		2.000	2.000					
			20	05		Bunuri de natura obiectelor de inventar		4.000	4.000	2.322	2.322	2.322		49.993
			20	05	30	Alte obiecte de inventar		4.000	4.000	2.322	2.322	2.322		49.993
			20	06		Deplasari, detasari, transferari		2.000	2.000					
			20	06	01	Deplasari interne, detasari, transferari		2.000	2.000					
			20	11		Carti, publicatii si materiale documentare		50.000	40.000	22.853	22.853	22.853		178
			20	13		Pregatire profesionala		4.000	4.000					
			20	14		Protectia muncii		3.000	3.000	1.069	1.069	1.069		1.069
			20	25		Cheltuieli judiciare si extrajudiciare derivate din actiuni in reprezentarea intereselor statului, potrivit dispozitiilor legale		5.000	5.000					
			51			TITLUL VI TRANSFERURI INTRE UNITATI ALE ADMINISTRATIEI PUBLICE		5.600.000	3.738.000	3.119.070	3.119.070	3.119.070		3.119.070
			51	01		Transferuri curente		5.600.000	3.738.000	3.119.070	3.119.070	3.119.070		3.119.070
			51	01	01	Transferuri catre institutiile publice		5.600.000	3.738.000	3.119.070	3.119.070	3.119.070		3.119.070
			55			TITLUL VII ALTE TRANSFERURI		900.000	600.000					
			55	02		B. Transferuri curente in strainatate (catre organizatii internationale)		900.000	600.000					
			55	02	04	Alte transferuri curente in strainatate		900.000	600.000					

Capi- tol	Sub- capi- tol	Pa- ra- graf	Gru- pa / Titlu	Ar- ti- col	Ali- ne- at	Denumire indicator	Credite de angajament	Credite bugetare		Angajamente bugetare	Angajamente legale	Plati efectuate	Angajamente legale de platit	Cheltuieli efective
								anuale aprobrate la finele perioadei de raportare	trimestriale cumulate					
								1	2					
A						B	1	2	3	4	5	6	7=5-6	8
			59			TITLUL XI ALTE CHELTUIELI		11.805.000	6.280.000	5.564.863	5.564.863	5.530.863	34.000	5.530.863
			59	08		Programe pentru tineret		80.000	50.000	37.490	37.490	37.490		37.490
			59	11		Asociatii si fundatii		200.000	160.000	73.229	73.229	73.229		73.229
			59	12		Sustinerea cultelor		1.725.000	1.500.000	924.000	924.000	890.000	34.000	890.000
			59	15		Contributii la salarizarea personalului neclerical		9.800.000	4.570.000	4.530.144	4.530.144	4.530.144		4.530.144
6802						ASIGURARI SI ASISTENTA SOCIALA		92.954.000	51.932.000	60.598.728	60.598.728	49.451.651	11.147.077	49.893.469
			01			CHELTUIELI CURENTE		92.954.000	51.932.000	60.598.728	60.598.728	49.451.651	11.147.077	49.893.469
			10			TITLUL I CHELTUIELI DE PERSONAL		21.800.000	11.250.000	21.792.187	21.792.187	10.759.929	11.032.258	10.762.023
			10	01		Cheltuieli salariale in bani		17.600.000	9.150.000	17.592.187	17.592.187	8.775.962	8.816.225	8.780.834
			10	01	01	Salarii de baza		17.012.000	8.856.000	17.012.000	17.012.000	8.532.576	8.479.424	8.535.380
			10	01	06	Alte sporuri		332.000	166.000	332.000	332.000	138.808	193.192	136.455
			10	01	12	Indemnizatii platite unor persoane din afara unitatii		160.000	80.000	160.000	160.000	76.797	83.203	79.285
			10	01	13	Indemnizatii de delegare		8.000	4.000	187	187	187		187
			10	01	30	Alte drepturi salariale in bani		88.000	44.000	88.000	88.000	27.594	60.406	29.527
			10	03		Contributii		4.200.000	2.100.000	4.200.000	4.200.000	1.983.967	2.216.033	1.981.189
			10	03	01	Contributii de asigurari sociale de stat		2.932.000	1.466.000	2.932.000	2.932.000	1.391.651	1.540.349	1.392.432
			10	03	02	Contributii de asigurari de somaj		96.000	48.000	96.000	96.000	43.465	52.535	43.496
			10	03	03	Contributii de asigurari sociale de sanatate		960.000	480.000	960.000	960.000	456.340	503.660	456.593
			10	03	04	Contributii de asigurari pentru accidente de munca si boli profesionale		36.000	18.000	36.000	36.000	14.021	21.979	14.032
			10	03	06	Contributii pentru concedii si indemnizatii		176.000	88.000	176.000	176.000	78.490	97.510	74.636

Capi- tol	Sub- capi- tol	Pa- ra- graf	Gru- pa / Titlu	Ar- ti- col	Ali- ne- at	Denumire indicator	Credite de angajament	Credite bugetare		Angajamente bugetare	Angajamente legale	Plati efectuate	Angajamente legale de platit	Cheltuieli efective
								anuale aprobrate la finele perioadei de raportare	trimestriale cumulate					
								1	2					
A						B	1	2	3	4	5	6	7=5-6	8
			20			TITLUL II BUNURI SI SERVICII		5.411.000	3.611.000	2.880.625	2.880.625	2.880.604	21	3.312.216
			20	01		Bunuri si servicii		1.767.000	1.081.000	931.614	931.614	931.593	21	974.755
			20	01	01	Furnituri de birou		136.000	68.000	51.497	51.497	51.497		52.276
			20	01	02	Materiale pentru curatenie		140.000	70.000	48.934	48.934	48.934		64.014
			20	01	03	Incalzit, iluminat si forta motrica		705.000	505.000	438.886	438.886	438.886		426.581
			20	01	04	Apa, canal si salubritate		200.000	100.000	97.419	97.419	97.419		115.798
			20	01	08	Posta, telecomunicatii, radio, tv, internet		96.000	58.000	42.941	42.941	42.941		43.144
			20	01	09	Materiale si prestari de servicii cu caracter functional		60.000	30.000	12.883	12.883	12.883		13.543
			20	01	30	Alte bunuri si servicii pentru intretinere si functionare		430.000	250.000	239.054	239.054	239.033	21	259.399
			20	02		Reparatii curente		60.000	60.000	7.800	7.800	7.800		7.800
			20	03		Hrana		1.195.000	695.000	659.969	659.969	659.969		763.765
			20	03	01	Hrana pentru oameni		1.195.000	695.000	659.969	659.969	659.969		763.765
			20	04		Medicamente si materiale sanitare		108.000	64.000	48.454	48.454	48.454		51.697
			20	04	01	Medicamente		108.000	64.000	48.454	48.454	48.454		51.697
			20	05		Bunuri de natura obiectelor de inventar		314.000	294.000	68.204	68.204	68.204		351.155
			20	05	01	Uniforme si echipament		135.000	135.000					15.190
			20	05	03	Lenjerie si accesorii de pat		60.000	60.000					
			20	05	30	Alte obiecte de inventar		119.000	99.000	68.204	68.204	68.204		335.965
			20	06		Deplasari, detasari, transferari		44.000	22.000	17.014	17.014	17.014		17.014
			20	06	01	Deplasari interne, detasari, transferari		44.000	22.000	17.014	17.014	17.014		17.014
			20	11		Carti, publicatii si materiale documentare		10.000	10.000	810	810	810		810
			20	14		Protectia muncii		72.000	32.000	9.518	9.518	9.518		7.758

Capi- tol	Sub- capi- tol	Pa- ra- graf	Gru- pa / Titlu	Ar- ti- col	Ali- ne- at	Denumire indicator	Credite de angajament	Credite bugetare		Angajamente bugetare	Angajamente legale	Plati efectuate	Angajamente legale de platit	Cheltuieli efective
								anuale aprobat la finele perioadei de raportare	trimestriale cumulate					
A						B	1	2	3	4	5	6	7=5-6	8
			20	30		Alte cheltuieli		1.841.000	1.353.000	1.137.242	1.137.242	1.137.242		1.137.462
			20	30	30	Alte cheltuieli cu bunuri si servicii		1.841.000	1.353.000	1.137.242	1.137.242	1.137.242		1.137.462
			51			TITLUL VI TRANSFERURI INTRE UNITATI ALE ADMINISTRATIEI PUBLICE		7.299.000	3.863.000	3.500.000	3.500.000	3.386.000	114.000	3.386.000
			51	01		Transferuri curente		7.299.000	3.863.000	3.500.000	3.500.000	3.386.000	114.000	3.386.000
			51	01	15	Transferuri din bugetele locale pentru institutiile de asistenta sociala pentru persoanele cu handicap		3.230.000	1.712.000	1.527.000	1.527.000	1.527.000		1.527.000
			51	01	39	Transferuri din bugetele locale pentru finantarea unitatilor de asistenta sociala si medico-sociale		4.069.000	2.151.000	1.973.000	1.973.000	1.859.000	114.000	1.859.000
			57			TITLUL VIII ASISTENTA SOCIALA		58.354.000	33.118.000	32.336.898	32.336.898	32.336.100	798	32.344.212
			57	02		Ajutoare sociale		58.354.000	33.118.000	32.336.898	32.336.898	32.336.100	798	32.344.212
			57	02	01	Ajutoare sociale in numerar		58.354.000	33.118.000	32.336.898	32.336.898	32.336.100	798	32.344.212
			59			TITLUL XI ALTE CHELTUIELI		90.000	90.000	89.018	89.018	89.018		89.018
			59	17		Despagubiri civile		90.000	90.000	89.018	89.018	89.018		89.018
7000	02					Partea IV-a SERVICII SI DEZVOLTARE PUBLICA, LOCUINTE, MEDIU SI APE		2.200.000	669.000	606.515	606.515	606.515		606.515
7002						LOCUINTE, SERVICII SI DEZVOLTARE PUBLICA		1.200.000	669.000	606.515	606.515	606.515		606.515
			01			CHELTUIELI CURENTE		1.200.000	669.000	606.515	606.515	606.515		606.515
			51			TITLUL VI TRANSFERURI INTRE UNITATI ALE ADMINISTRATIEI PUBLICE		1.200.000	669.000	606.515	606.515	606.515		606.515
			51	01		Transferuri curente		1.200.000	669.000	606.515	606.515	606.515		606.515
7402			51	01	01	Transferuri catre institutiile publice		1.200.000	669.000	606.515	606.515	606.515		606.515
						PROTECTIA MEDIULUI		1.000.000						
			01			CHELTUIELI CURENTE		1.000.000						

Capi- tol	Sub- capi- tol	Pa- ra- graf	Gru- pa / Titlu	Ar- ti- col	Ali- ne- at	Denumire indicator	Credite de angajament	Credite bugetare		Angajamente bugetare	Angajamente legale	Plati efectuate	Angajamente legale de platit	Cheltuieli efective
								anuale aprobat la finele perioadei de raportare	trimestriale cumulate					
A						B	1	2	3	4	5	6	7=5-6	8
			55			TITLUL VII ALTE TRANSFERURI		1.000.000						
			55	01		A. Transferuri interne		1.000.000						
			55	01	18	Alte transferuri curente interne		1.000.000						
8000	02					Partea V-a ACTIUNI ECONOMICE		19.416.300	10.738.300	4.695.734	4.636.107	4.634.306	1.801	4.659.782
8302						AGRICULTURA, SILVICULTURA, PISCICULTURA SI VANATOARE		828.000	480.000	423.000	423.000	423.000		423.000
			01			CHELTUIELI CURENTE		828.000	480.000	423.000	423.000	423.000		423.000
			51			TITLUL VI TRANSFERURI INTRE UNITATI ALE ADMINISTRATIEI PUBLICE		828.000	480.000	423.000	423.000	423.000		423.000
			51	01		Transferuri curente		828.000	480.000	423.000	423.000	423.000		423.000
8402			51	01	49	Transferuri din bugetele locale pentru finantarea Camerelor Agricole		828.000	480.000	423.000	423.000	423.000		423.000
						TRANSPORTURI		16.761.000	8.731.000	2.825.222	2.765.595	2.763.794	1.801	4.046.314
			01			CHELTUIELI CURENTE		16.761.000	8.731.000	2.825.222	2.765.595	2.763.794	1.801	4.046.314
			20			TITLUL II BUNURI SI SERVICII		16.761.000	8.731.000	2.825.222	2.765.595	2.763.794	1.801	4.046.314
8702			20	02		Reparatii curente		16.761.000	8.731.000	2.825.222	2.765.595	2.763.794	1.801	4.046.314
						ALTE ACTIUNI ECONOMICE		1.827.300	1.527.300	1.447.512	1.447.512	1.447.512		190.468
			01			CHELTUIELI CURENTE		618.000	318.000	238.213	238.213	238.213		190.468
			20			TITLUL II BUNURI SI SERVICII		618.000	318.000	238.213	238.213	238.213		190.468
			20	01		Bunuri si servicii		438.000	238.000	189.286	189.286	189.286		158.341
			20	01	30	Alte bunuri si servicii pentru intretinere si functionare		438.000	238.000	189.286	189.286	189.286		158.341
			20	30		Alte cheltuieli		180.000	80.000	48.927	48.927	48.927		32.127
			20	30	30	Alte cheltuieli cu bunuri si servicii		180.000	80.000	48.927	48.927	48.927		32.127
			79			OPERATIUNI FINANCIARE		1.209.300	1.209.300	1.209.299	1.209.299	1.209.299		
			81			TITLUL XVII RAMBURSARI DE CREDITE		1.209.300	1.209.300	1.209.299	1.209.299	1.209.299		

Capi- tol	Sub- capi- tol	Pa- ra- graf	Gru- pa / Titlu	Ar- ti- col	Ali- ne- at	Denumire indicator	Credite de angajament	Credite bugetare		Angajamente bugetare	Angajamente legale	Plati efectuate	Angajamente legale de platit	Cheltuieli efective
								anuale aprobrate la finele perioadei de raportare	trimestriale cumulate					
A						B	1	2	3	4	5	6	7=5-6	8
			81	02		Rambursari de credite interne		1.209.300	1.209.300	1.209.299	1.209.299	1.209.299		
			81	02	05	Rambursari de credite aferente datoriei publice interne locale		1.209.300	1.209.300	1.209.299	1.209.299	1.209.299		
9902	96					excedent/deficit sect funct						4.179.403		

Conducatorul institutiei,

Conducatorul compartimentului
financiar-contabil

CONTUL DE EXECUTIE AL BUGETULUI LOCAL - VENITURI
SECTIUNEA DE DEZVOLTARE
30.06.2016

Pag. 1 -lei-

Capi- tol	Sub- capi- tol	Pa- ra- graf	Gru- pa/ Titlu	Ar- ti- col	Ali- ne- at	Denumire indicator	Prevederi bugetare anuale aprobate la finele perioadei de raportare	Prevederi bugetare trimestriale cumulate	Drepturi constatate			Incasari realizate	Stingeri pe alte cai decat incasari	Drepturi constatate de incasat
									Total, din care:	din anii precedenti	din anul curent			
A						B	1	2	3=4+5	4	5	6	7	8=3-6-7
0001	02					TOTAL VENITURI-BUGET LOCAL	78.888.000	49.149.000	25.483.819		25.483.819	25.483.579		240
0002						I. VENITURI CURENTE	38.203.000	19.777.000	10.956.276		10.956.276	10.956.276		
2900						C. VENITURI NEFISCALE	38.203.000	19.777.000	10.956.276		10.956.276	10.956.276		
3300						C2. VANZARI DE BUNURI SI SERVICII	38.203.000	19.777.000	10.956.276		10.956.276	10.956.276		
3602						DIVERSE VENITURI			1.276		1.276	1.276		
	32					Sume provenite din finantarea bugetara a anilor precedenti			1.276		1.276	1.276		
		02				Sume provenite din finantarea bugetara a anilor precedenti, aferente sectiunii de dezvoltare			1.276		1.276	1.276		
3702						TRANSFERURI VOLUNTARE, ALTELE DECAT SUBVENTIILE	38.203.000	19.777.000	10.955.000		10.955.000	10.955.000		
	04					Varsaminte din sectiunea de functionare	38.203.000	19.777.000	10.955.000		10.955.000	10.955.000		
3900	02					II. VENITURI DIN CAPITAL			1.006		1.006	766		240
3902						VENITURI DIN VALORIFICAREA UNOR BUNURI			1.006		1.006	766		240
	01					Venituri din valorificarea unor bunuri ale institutiilor publice			1.006		1.006	766		240
4000	02					III OPERATIUNI FINANCIARE			6.980.195		6.980.195	6.980.195		
4002						INCASARI DIN RAMBURSAREA IMPRUMUTURILOR ACORDATE			6.980.195		6.980.195	6.980.195		
	14					Sume din excedentul bugetului local utilizate pentru finantarea cheltuielilor sectiunii de dezvoltare			6.980.195		6.980.195	6.980.195		
4100	02					IV. SUBVENTII	35.073.000	23.760.000	6.152.267		6.152.267	6.152.267		
4200						SUBVENTII DE LA ALTE NIVELE ALE ADMINISTRATIEI PUBLICE	35.073.000	23.760.000	6.152.267		6.152.267	6.152.267		

Capi- tol	Sub- capi- tol	Pa- ra- graf	Gru- pa/ Titlu	Ar- ti- col	Ali- ne- at	Denumire indicator	Prevederi bugetare anuale aprobrate la finele perioadei de raportare	Prevederi bugetare trimestriale cumulate	Drepturi constatate			Incasari realizate	Stingeri pe alte cai decat incasari	Drepturi constatate de incasat
									Total, din care:	din anii precedenti	din anul curent			
A						B	1	2	3=4+5	4	5	6	7	8=3-6-7
4202						SUBVENTII DE LA BUGETUL DE STAT	35.073.000	23.760.000	6.152.267		6.152.267	6.152.267		
	20					Subventii de la bugetul de stat catre bugetele locale necesare sustinerii derularii proiectelor finantate din fonduri externe nerambursabile(FEN) postaderare	1.241.000	1.241.000	464.724		464.724	464.724		
						62 Sume alocate din bugetul de stat afereente corectiilor financiare	14.000	14.000	13.353		13.353	13.353		
						65 Finantarea Programului National de Dezvoltare Locala	33.818.000	22.505.000	5.674.190		5.674.190	5.674.190		
4502						SUME PRIMITE DE LA UE/ALTI DONATORI IN CONTUL PLATILOR EFECTUATE SI PREFINANTARI	5.612.000	5.612.000	1.394.075		1.394.075	1.394.075		
	01					Fondul european de Dezvoltare Regionala	5.522.000	5.522.000	1.048.634		1.048.634	1.048.634		
						02 Sume primite in contul platilor efectuate in anii anteriori	5.522.000	5.522.000	1.048.634		1.048.634	1.048.634		
						02 Fondul Social European			290.470		290.470	290.470		
						01 Sume primite in contul platilor efectuate in anul curent			257.012		257.012	257.012		
						02 Sume primite in contul platilor efectuate in anii anteriori			33.458		33.458	33.458		
	16					Alte facilitati si instrumente postaderare	90.000	90.000	54.971		54.971	54.971		
						02 Sume primite in contul platilor efectuate in anii anteriori	27.000	27.000						
						03 Prefinantare	63.000	63.000	54.971		54.971	54.971		

JUDET DAMBOVITA

CONTUL DE EXECUTIE AL BUGETULUI LOCAL - CHELTUIELI
SECTIUNEA DE DEZVOLTARE
31.06.2016

Pag. 1 - lei-

Capi- tol	Sub- capi- tol	Pa- ra- graf	Gru- pa / Titlu	Ar- ti- col	Ali- ne- at	Denumire indicator	Credite de angajament	Credite bugetare		Angajamente bugetare	Angajamente legale	Plati efectuate	Angajamente legale de platit	Cheltuieli efective
								anuale aprobat la finele perioadei de raportare	trimestriale cumulate					
A						B	1	2	3	4	5	6	7=5-6	8
5002						TOTAL CHELTUIELI	184.897.000	92.652.000	62.913.000	25.680.780	25.680.780	25.450.621	230.159	11.661.351
			01			CHELTUIELI CURENTE		804.000	804.000	97.675	97.675	97.675		3.364.680
			51			TITLUL VI TRANSFERURI INTRE UNITATI ALE ADMINISTRATIEI PUBLICE		508.000	508.000					
			51	02		Transferuri de capital		508.000	508.000					
			51	02	28	Transferuri din bugetele locale pentru finantarea cheltuielilor de capital din domeniul sanatatii		508.000	508.000					
			55			TITLUL VII ALTE TRANSFERURI		2.000	2.000					
			55	01		A. Transferuri interne		2.000	2.000					
			55	01	13	Programe de dezvoltare		2.000	2.000					
			56			TITLUL VIII PROIECTE CU FINANTARE DIN FONDURI EXTERNE NERAMBURSABILE (FEN)								
						POSTADERARE		294.000	294.000	97.675	97.675	97.675		3.364.680
			56	01		Programe din Fondul European de Dezvoltare Regionala (FEDR)		100.000	100.000	70.479	70.479	70.479		3.309.571
			56	01	02	Finantarea externa nerambursabila								2.301.959
			56	01	03	Cheltuieli neeligibile		100.000	100.000	70.479	70.479	70.479		1.007.612
			56	02		Programe din Fondul Social European (FSE)								10.650
			56	02	03	Cheltuieli neeligibile								10.650
			56	15		Alte programe comunitare finantate in perioada 2007-2013								60
			56	15	03	Cheltuieli neeligibile								60
			56	16		Alte facilitati si instrumente postaderare		160.000	160.000	27.196	27.196	27.196		44.399
			56	16	02	Finantarea externa nerambursabila		90.000	90.000	23.654	23.654	23.654		36.025
			56	16	03	Cheltuieli neeligibile		70.000	70.000	3.542	3.542	3.542		8.374

Capi- tol	Sub- capi- tol	Pa- ra- graf	Gru- pa / Titlu	Ar- ti- col	Ali- ne- at	Denumire indicator	Credite de angajament	Credite bugetare		Angajamente bugetare	Angajamente legale	Plati efectuate	Angajamente legale de platit	Cheltuieli efective
								anuale aprobat la finele perioadei de raportare	trimestriale cumulate					
A						B	1	2	3	4	5	6	7=5-6	8
			56	17		Mecanismul Financiar SEE		34.000	34.000					
			56	17	03	Cheltuieli neeligibile		34.000	34.000					
			70			CHELTUIELI DE CAPITAL	184.897.000	76.250.000	50.862.000	17.800.504	17.800.504	17.585.345	215.159	8.296.671
			71			TITLUL XIII ACTIVE NEFINANCIARE	184.897.000	75.950.000	50.562.000	17.650.504	17.650.504	17.435.345	215.159	8.296.671
			71	01		Active fixe	184.897.000	75.950.000	50.562.000	17.650.504	17.650.504	17.435.345	215.159	8.296.671
			71	01	01	Constructii	184.359.000	58.136.000	38.917.000	11.970.194	11.970.194	11.949.002	21.192	6.603.686
			71	01	02	Masini, echipamente si mijloace de transport		814.000	622.000	503.240	503.240	503.240		278.890
			71	01	03	Mobilier, aparatura birotica si alte active corporale		43.000	43.000	32.695	32.695	32.695		54.489
			71	01	30	Alte active fixe (inclusiv reparatii capitale)	538.000	16.957.000	10.980.000	5.144.375	5.144.375	4.950.408	193.967	1.359.606
			72			TITLUL XIV ACTIVE FINANCIARE		300.000	300.000	150.000	150.000	150.000		
			72	01		Active financiare		300.000	300.000	150.000	150.000	150.000		
			72	01	01	Participare la capitalul social al societatilor comerciale		300.000	300.000	150.000	150.000	150.000		
			79			OPERATIUNI FINANCIARE		15.598.000	11.247.000	7.782.601	7.782.601	7.767.601	15.000	
			81			TITLUL XVII RAMBURSARI DE CREDITE		15.598.000	11.247.000	7.782.601	7.782.601	7.767.601	15.000	
			81	04		Rambursarea imprumuturilor contractate pentru finantarea proiectelor cu finantare UE		15.598.000	11.247.000	7.782.601	7.782.601	7.767.601	15.000	
5100	02					Partea I-a SERVICII PUBLICE GENERALE		370.000	370.000	319.141	319.141	316.574	2.567	372.474
5102						AUTORITATI PUBLICE SI ACTIUNI EXTERNE		292.000	292.000	246.916	246.916	244.349	2.567	372.474
			01			CHELTUIELI CURENTE		2.000	2.000					
			55			TITLUL VII ALTE TRANSFERURI		2.000	2.000					
			55	01		A. Transferuri interne		2.000	2.000					

Capi- tol	Sub- capi- tol	Pa- ra- graf	Gru- pa / Titlu	Ar- ti- col	Ali- ne- at	Denumire indicator	Credite de angajament	Credite bugetare		Angajamente bugetare	Angajamente legale	Plati efectuate	Angajamente legale de platit	Cheltuieli efective
								anuale aprobat la finele perioadei de raportare	trimestriale cumulate					
A						B	1	2	3	4	5	6	7=5-6	8
			55	01	13	Programe de dezvoltare		2.000	2.000					
			70			CHELTUIELI DE CAPITAL		290.000	290.000	246.916	246.916	244.349	2.567	372.474
			71			TITLUL XIII ACTIVE NEFINANCIARE		290.000	290.000	246.916	246.916	244.349	2.567	372.474
			71	01		Active fixe		290.000	290.000	246.916	246.916	244.349	2.567	372.474
			71	01	02	Masini, echipamente si mijloace de transport		212.000	212.000	184.199	184.199	184.199		170.222
			71	01	03	Mobilier, aparatura birotica si alte active corporale								27.695
			71	01	30	Alte active fixe (inclusiv reparatii capitale)		78.000	78.000	62.717	62.717	60.150	2.567	174.557
5402						ALTE SERVICII PUBLICE GENERALE		78.000	78.000	72.225	72.225	72.225		
			70			CHELTUIELI DE CAPITAL		78.000	78.000	72.225	72.225	72.225		
			71			TITLUL XIII ACTIVE NEFINANCIARE		78.000	78.000	72.225	72.225	72.225		
			71	01		Active fixe		78.000	78.000	72.225	72.225	72.225		
			71	01	02	Masini, echipamente si mijloace de transport		78.000	78.000	72.225	72.225	72.225		
6000	02					Partea II-a APARARE, ORDINE PUBLICA SI SIGURANTA NATIONALA		278.000	216.000	201.110	201.110	201.110		19.424
6002						APARARE		100.000	100.000	95.452	95.452	95.452		7.888
			70			CHELTUIELI DE CAPITAL		100.000	100.000	95.452	95.452	95.452		7.888
			71			TITLUL XIII ACTIVE NEFINANCIARE		100.000	100.000	95.452	95.452	95.452		7.888
			71	01		Active fixe		100.000	100.000	95.452	95.452	95.452		7.888
			71	01	02	Masini, echipamente si mijloace de transport		80.000	80.000	76.492	76.492	76.492		4.118
			71	01	30	Alte active fixe (inclusiv reparatii capitale)		20.000	20.000	18.960	18.960	18.960		3.770

Capi- tol	Sub- capi- tol	Pa- ra- graf	Gru- pa / Titlu	Ar- ti- col	Ali- ne- at	Denumire indicator	Credite de angajament	Credite bugetare		Angajamente bugetare	Angajamente legale	Plati efectuate	Angajamente legale de platit	Cheltuieli efective
								anuale aprobat la finele perioadei de raportare	trimestriale cumulate					
A						B	1	2	3	4	5	6	7=5-6	8
						active corporale								7.767
			71	01	30	Alte active fixe (inclusiv reparatii capitale)								12.881
6602						SANATATE		1.625.000	1.194.000	594.209	594.209	594.209		2.301.959
			01			CHELTUIELI CURENTE		508.000	508.000					2.301.959
			51			TITLUL VI TRANSFERURI INTRE UNITATI ALE ADMINISTRATIEI PUBLICE		508.000	508.000					
			51	02		Transferuri de capital		508.000	508.000					
			51	02	28	Transferuri din bugetele locale pentru finantarea cheltuielilor de capital din domeniul sanatatii		508.000	508.000					
			56			TITLUL VIII PROIECTE CU FINANTARE DIN FONDURI EXTERNE NERAMBURSABILE (FEN) POSTADERARE								2.301.959
			56	01		Programe din Fondul European de Dezvoltare Regionala (FEDR)								2.301.959
			56	01	02	Finantarea externa nerambursabila								2.301.959
			70			CHELTUIELI DE CAPITAL		252.000	252.000	161.856	161.856	161.856		
			71			TITLUL XIII ACTIVE NEFINANCIARE		252.000	252.000	161.856	161.856	161.856		
			71	01		Active fixe		252.000	252.000	161.856	161.856	161.856		
			71	01	01	Constructii		252.000	252.000	161.856	161.856	161.856		
			79			OPERATIUNI FINANCIARE		865.000	434.000	432.353	432.353	432.353		
			81			TITLUL XVII RAMBURSARI DE CREDITE		865.000	434.000	432.353	432.353	432.353		
			81	04		Rambursarea imprumuturilor contractate pentru finantarea proiectelor cu finantare UE		865.000	434.000	432.353	432.353	432.353		

Capi- tol	Sub- capi- tol	Pa- ra- graf	Gru- pa / Titlu	Ar- ti- col	Ali- ne- at	Denumire indicator	Credite de angajament	Credite bugetare		Angajamente bugetare	Angajamente legale	Plati efectuate	Angajamente legale de platit	Cheltuieli efective
								anuale aprobat la finele perioadei de raportare	trimestriale cumulate					
A						B	1	2	3	4	5	6	7=5-6	8
6702						CULTURA, RECREERE SI RELIGIE	30.000	2.163.000	2.143.000	1.872.411	1.872.411	1.860.262	12.149	224.554
	01					CHELTUIELI CURENTE		294.000	294.000	97.675	97.675	97.675		177.918
	56					TITLUL VIII PROIECTE CU FINANTARE DIN FONDURI EXTERNE NERAMBURSABILE (FEN)								
						POSTADERARE		294.000	294.000	97.675	97.675	97.675		177.918
	56	01				Programe din Fondul European de Dezvoltare Regionala (FEDR)		100.000	100.000	70.479	70.479	70.479		133.519
	56	01	03			Cheltuieli neeligibile		100.000	100.000	70.479	70.479	70.479		133.519
	56	16				Alte facilitati si instrumente postaderare		160.000	160.000	27.196	27.196	27.196		44.399
	56	16	02			Finantarea externa nerambursabila		90.000	90.000	23.654	23.654	23.654		36.025
	56	16	03			Cheltuieli neeligibile		70.000	70.000	3.542	3.542	3.542		8.374
	56	17				Mecanismul Financiar SEE		34.000	34.000					
	56	17	03			Cheltuieli neeligibile		34.000	34.000					
	70					CHELTUIELI DE CAPITAL	30.000	956.000	936.000	862.240	862.240	850.091	12.149	46.636
	71					TITLUL XIII ACTIVE NEFINANCIARE	30.000	956.000	936.000	862.240	862.240	850.091	12.149	46.636
	71	01				Active fixe	30.000	956.000	936.000	862.240	862.240	850.091	12.149	46.636
	71	01	01			Constructii		831.000	821.000	765.101	765.101	752.952	12.149	
	71	01	30			Alte active fixe (inclusiv reparatii capitale)	30.000	125.000	115.000	97.139	97.139	97.139		46.636
	79					OPERATIUNI FINANCIARE		913.000	913.000	912.496	912.496	912.496		
	81					TITLUL XVII RAMBURSARI DE CREDITE		913.000	913.000	912.496	912.496	912.496		
	81	04				Rambursarea imprumuturilor contractate pentru finantarea proiectelor cu finantare UE		913.000	913.000	912.496	912.496	912.496		
6802						ASIGURARI SI ASISTENTA SOCIALA		326.000	326.000	296.845	296.845	105.445	191.400	117.372
	70					CHELTUIELI DE CAPITAL		326.000	326.000	296.845	296.845	105.445	191.400	117.372

Capi- tol	Sub- capi- tol	Pa- ra- graf	Gru- pa / Titlu	Ar- ti- col	Ali- ne- at	Denumire indicator	Credite de angajament	Credite bugetare		Angajamente bugetare	Angajamente legale	Plati efectuate	Angajamente legale de platit	Cheltuieli efective
								anuale aprobrate la finele perioadei de raportare	trimestriale cumulate					
								1	2					
A						B	1	2	3	4	5	6	7=5-6	8
			71			TITLUL XIII ACTIVE NEFINANCIARE		326.000	326.000	296.845	296.845	105.445	191.400	117.372
			71	01		Active fixe		326.000	326.000	296.845	296.845	105.445	191.400	117.372
			71	01	02	Masini, echipamente si mijloace de transport		117.000	117.000	97.361	97.361	97.361		79.347
			71	01	03	Mobilier, aparatura birotica si alte active corporale								18.398
			71	01	30	Alte active fixe (inclusiv reparatii capitale)		209.000	209.000	199.484	199.484	8.084	191.400	19.627
7000	02					Partea IV-a SERVICII SI DEZVOLTARE PUBLICA, LOCUINTE, MEDIU SI APE	11.785.000	17.570.000	12.604.000	4.749.501	4.749.501	4.749.501		3.178.391
7002						LOCUINTE, SERVICII SI DEZVOLTARE PUBLICA	11.785.000	17.128.000	12.485.000	4.749.501	4.749.501	4.749.501		2.408.414
			01			CHELTUIELI CURENTE								850.170
			56			TITLUL VIII PROIECTE CU FINANTARE DIN FONDURI EXTERNE NERAMBURSABILE (FEN) POSTADERARE								850.170
			56	01		Programe din Fondul European de Dezvoltare Regionala (FEDR)								850.170
			56	01	03	Cheltuieli neeligibile								850.170
			70			CHELTUIELI DE CAPITAL	11.785.000	9.079.000	5.585.000	1.186.437	1.186.437	1.186.437		1.558.244
			71			TITLUL XIII ACTIVE NEFINANCIARE	11.785.000	9.079.000	5.585.000	1.186.437	1.186.437	1.186.437		1.558.244
			71	01		Active fixe	11.785.000	9.079.000	5.585.000	1.186.437	1.186.437	1.186.437		1.558.244
			71	01	01	Constructii	11.785.000	1.070.000	370.000	122.669	122.669	122.669		1.215.013
			71	01	02	Masini, echipamente si mijloace de transport								16.895
			71	01	30	Alte active fixe (inclusiv reparatii capitale)		8.009.000	5.215.000	1.063.768	1.063.768	1.063.768		326.336

Capi- tol	Sub- capi- tol	Pa- ra- graf	Gru- pa / Titlu	Ar- ti- col	Ali- ne- at	Denumire indicator	Credite de angajament	Credite bugetare		Angajamente bugetare	Angajamente legale	Plati efectuate	Angajamente legale de platit	Cheltuieli efective
								anuale aprobrate la finele perioadei de raportare	trimestriale cumulate					
A						B	1	2	3	4	5	6	7=5-6	8
			79			OPERATIUNI FINANCIARE		8.049.000	6.900.000	3.563.064	3.563.064	3.563.064		
			81			TITLUL XVII RAMBURSARI DE CREDITE		8.049.000	6.900.000	3.563.064	3.563.064	3.563.064		
			81	04		Rambursarea imprumuturilor contractate pentru finantarea proiectelor cu finantare UE		8.049.000	6.900.000	3.563.064	3.563.064	3.563.064		
7402						PROTECTIA MEDIULUI		442.000	119.000					769.977
			70			CHELTUIELI DE CAPITAL		442.000	119.000					769.977
			71			TITLUL XIII ACTIVE NEFINANCIARE		442.000	119.000					769.977
			71	01		Active fixe		442.000	119.000					769.977
			71	01	30	Alte active fixe (inclusiv reparatii capitale)		442.000	119.000					769.977
8000	02					Partea V-a ACTIUNI ECONOMICE	173.082.000	70.320.000	46.060.000	17.647.563	17.647.563	17.623.520	24.043	5.423.210
8402						TRANSPORTURI	173.082.000	69.258.000	44.998.000	17.289.830	17.289.830	17.265.787	24.043	5.388.637
			70			CHELTUIELI DE CAPITAL	173.082.000	63.487.000	41.998.000	14.415.142	14.415.142	14.406.099	9.043	5.388.637
			71			TITLUL XIII ACTIVE NEFINANCIARE	173.082.000	63.487.000	41.998.000	14.415.142	14.415.142	14.406.099	9.043	5.388.637
			71	01		Active fixe	173.082.000	63.487.000	41.998.000	14.415.142	14.415.142	14.406.099	9.043	5.388.637
			71	01	01	Constructii	172.574.000	55.453.000	36.944.000	10.782.835	10.782.835	10.773.792	9.043	5.388.637
			71	01	02	Masini, echipamente si mijloace de transport		130.000						
			71	01	30	Alte active fixe (inclusiv reparatii capitale)	508.000	7.904.000	5.054.000	3.632.307	3.632.307	3.632.307		
			79			OPERATIUNI FINANCIARE		5.771.000	3.000.000	2.874.688	2.874.688	2.859.688	15.000	
			81			TITLUL XVII RAMBURSARI DE CREDITE		5.771.000	3.000.000	2.874.688	2.874.688	2.859.688	15.000	
			81	04		Rambursarea imprumuturilor contractate pentru finantarea proiectelor cu finantare UE		5.771.000	3.000.000	2.874.688	2.874.688	2.859.688	15.000	

Capi- tol	Sub- capi- tol	Pa- ra- graf	Gru- pa / Titlu	Ar- ti- col	Ali- ne- at	Denumire indicator	Credite de angajament	Credite bugetare		Angajamente bugetare	Angajamente legale	Plati efectuate	Angajamente legale de platit	Cheltuieli efective
								anuale aprobrate la finele perioadei de raportare	trimestriale cumulate					
A						B	1	2	3	4	5	6	7=5-6	8
8702						ALTE ACTIUNI ECONOMICE		1.062.000	1.062.000	357.733	357.733	357.733		34.573
	01					CHELTUIELI CURENTE								34.573
	56					TITLUL VIII PROIECTE CU FINANTARE DIN FONDURI EXTERNE NERAMBURSABILE (FEN) POSTADERARE								34.573
	56	01				Programe din Fondul European de Dezvoltare Regionala (FEDR)								23.923
	56	01	03			Cheltuieli neeligibile								23.923
	56	02				Programe din Fondul Social European (FSE)								10.650
	56	02	03			Cheltuieli neeligibile								10.650
	70					CHELTUIELI DE CAPITAL		1.062.000	1.062.000	357.733	357.733	357.733		
	71					TITLUL XIII ACTIVE NEFINANCIARE		762.000	762.000	207.733	207.733	207.733		
	71	01				Active fixe		762.000	762.000	207.733	207.733	207.733		
	71	01	01			Constructii		530.000	530.000	137.733	137.733	137.733		
	71	01	02			Masini, echipamente si mijloace de transport		62.000	62.000					
	71	01	30			Alte active fixe (inclusiv reparatii capitale)		170.000	170.000	70.000	70.000	70.000		
	72					TITLUL XIV ACTIVE FINANCIARE		300.000	300.000	150.000	150.000	150.000		
	72	01				Active financiare		300.000	300.000	150.000	150.000	150.000		
	72	01	01			Participare la capitalul social al societatilor comerciale		300.000	300.000	150.000	150.000	150.000		
9902	97					excedent/deficit sect dezv		-13.764.000	-13.764.000			32.958		

Conducatorul institutiei

Conducatorul compartimentului
financiar-contabil

CONTUL DE EXECUTIE AL FONDURILOR EXTERNE NERAMBURSABILE-VENITURI
30.06.2016

Pag. 1 -lei-

Capi- tol	Sub- capi- tol	Pa- ra- graf	Gru- pa/ Titlu	Ar- ti- col	Ali- ne- at	Denumire indicator	Prevederi bugetare anuale aprobrate la finele perioadei de raportare	Prevederi bugetare trimestriale cumulate	Drepturi constatate			Incasari realizate	Stingeri pe alte cai decat incasari	Drepturi constatate de incasat
									Total, din care:	din anii precedenti	din anul curent			
A						B	1	2	3=4+5	4	5	6	7	8=3-6-7
0001						TOTAL VENITURI-NERAMBURSABILE	1.887.000	1.887.000	2.813.038		2.813.038	1.614.826		1.198.212
	08					INCASARI DIN RAMBURSAREA IMPRUMUTURILOR ACORDATE								
	4008					INCASARI DIN RAMBURSAREA IMPRUMUTURILOR ACORDATE			265.747		265.747	265.747		
	4008	15				Sume utilizate din excedentul anului precedent pentru efectuarea de cheltuieli			265.747		265.747	265.747		
	4008	15	02			Sume utilizate de administratiile locale din excedentul anului precedent pentru sectiunea de dezvoltare			265.747		265.747	265.747		
	4100					IV. SUBVENTII	324.000	324.000	421.956		421.956	242.224		179.732
	4208					SUBVENTII DE LA BUGETUL DE STAT								
						SUBVENTII DE LA BUGETUL DE STAT	324.000	324.000	421.956		421.956	242.224		179.732
		60				Cofinantare publica acordata in cadrul mecanismului SEE	324.000	324.000	421.956		421.956	242.224		179.732
	4508					SUME PRIMITE DE LA UE/ALTI DONATORI IN CONTUL PLATILOR EFECTUATE SI PREFINANTARI								
	4508					SUME PRIMITE DE LA UE/ALTI DONATORI IN CONTUL PLATILOR EFECTUATE SI PREFINANTARI	1.563.000	1.563.000	2.125.335		2.125.335	1.106.855		1.018.480
	4508	17				Mecanismul financiar SEE	1.563.000	1.563.000	2.125.335		2.125.335	1.106.855		1.018.480
		03				Prefinantare	1.563.000	1.563.000	2.125.335		2.125.335	1.106.855		1.018.480

JUDET DAMBOVITA

CONTUL DE EXECUTIE AL FONDURILOR EXTERNE NERAMBURSABILE-CHELTUIELI
30.06.2016

Pag. 1 - lei-

Capi- tol	Sub- capi- tol	Pa- ra- graf	Gru- pa / Titlu	Ar- ti- col	Ali- ne- at	Denumire indicator	Credite de angajament	Credite bugetare		Angajamente bugetare	Angajamente legale	Plati efectuate	Angajamente legale de platit	Cheltuieli efective
								anuale aprobrate la finele perioadei de raportare	trimestriale cumulate					
A						B	1	2	3	4	5	6	7=5-6	8
5008						FONDURI EXTERNE NERAMBURSABILE								
						FONDURI EXTERNE NERAMBURSABILE		2.153.000	2.153.000	1.290.871	1.290.871	1.290.871		86.798
6708						CULTURA, RECREERE SI RELIGIE								
						CULTURA, RECREERE SI RELIGIE		1.543.000	1.543.000	1.208.311	1.208.311	1.208.311		1.092
	50					Alte servicii in domeniile culturii, recreerii si religiei		1.543.000	1.543.000	1.208.311	1.208.311	1.208.311		1.092
6808						ASIGURARI SI ASISTENTA SOCIALA								
						ASIGURARI SI ASISTENTA SOCIALA		610.000	610.000	82.560	82.560	82.560		85.706
	50					Alte cheltuieli in domeniul asigurarilor si asistentei sociale		610.000	610.000	82.560	82.560	82.560		85.706
6808	50	50				Alte cheltuieli in domeniul asistentei sociale		610.000	610.000	82.560	82.560	82.560		85.706

Conducatorul institutiei,




Conducatorul compartimentului
financiar-contabil



JUDET DAMBOVITA

Pag. 1 - lei-

Capi- tol	Sub- capi- tol	Pa- ra- graf	Gru- pa / Titlu	Ar- ti- col	Ali- ne- at	Denumire indicator	Credite de angajament	Credite bugetare		Angajamente bugetare	Angajamente legale	Plati efectuate	Angajamente legale de platit	Cheltuieli efective
								anuale aprobrate la finele perioadei de raportare	trimestriale cumulate					
A						B	1	2	3	4	5	6	7=5-6	8
5008						FONDURI EXTERNE NERAMBURSABILE		2.153.000	2.153.000	1.290.871	1.290.871	1.290.871		86.798
6708						CULTURA, RECREERE SI RELIGIE		1.543.000	1.543.000	1.208.311	1.208.311	1.208.311		1.092
	50					Alte servicii in domeniile culturii, recreerii si religiei		1.543.000	1.543.000	1.208.311	1.208.311	1.208.311		1.092
6808						ASIGURARI SI ASISTENTA SOCIALA		610.000	610.000	82.560	82.560	82.560		85.706
	50					Alte cheltuieli in domeniul asigurarilor si asistentei sociale		610.000	610.000	82.560	82.560	82.560		85.706
6808	50	50				Alte cheltuieli in domeniul asistentei sociale		610.000	610.000	82.560	82.560	82.560		85.706

JUDET DAMBOVITA

Capi- tol	Sub- capi- tol	Pa- ra- graf	Gru- pa / Titlu	Ar- ti- col	Ali- ne- at	Denumire indicator	Credite de angajament	Credite bugetare		Angajamente bugetare	Angajamente legale	Plati efectuate	Angajamente legale de platit	Cheltuieli efective
								anuale aprobrate la finele perioadei de raportare	trimestriale cumulate					
A						B	1	2	3	4	5	6	7=5-6	8
5008						FONDURI EXTERNE NERAMBURSABILE		2.153.000	2.153.000	1.290.871	1.290.871	1.290.871		86.798
	01					CHELTUIELI CURENTE		2.153.000	2.153.000	1.290.871	1.290.871	1.290.871		86.798
	56					TITLUL VIII PROIECTE CU FINANTARE DIN FONDURI EXTERNE NERAMBURSABILE (FEN)								
						POSTADERARE		2.153.000	2.153.000	1.290.871	1.290.871	1.290.871		86.798
	56	17				Mecanismul Financiar SEE		2.153.000	2.153.000	1.290.871	1.290.871	1.290.871		86.798
	56	17	01			Finantarea Natioanala		324.000	324.000	193.471	193.471	193.471		47.129
	56	17	02			Finantarea externa nerambursabila		1.829.000	1.829.000	1.097.400	1.097.400	1.097.400		39.669
6708						CULTURA, RECREERE SI RELIGIE		1.543.000	1.543.000	1.208.311	1.208.311	1.208.311		1.092
	01					CHELTUIELI CURENTE		1.543.000	1.543.000	1.208.311	1.208.311	1.208.311		1.092
	56					TITLUL VIII PROIECTE CU FINANTARE DIN FONDURI EXTERNE NERAMBURSABILE (FEN)								
						POSTADERARE		1.543.000	1.543.000	1.208.311	1.208.311	1.208.311		1.092
	56	17				Mecanismul Financiar SEE		1.543.000	1.543.000	1.208.311	1.208.311	1.208.311		1.092
	56	17	01			Finantarea Natioanala		232.000	232.000	181.247	181.247	181.247		546
	56	17	02			Finantarea externa nerambursabila		1.311.000	1.311.000	1.027.064	1.027.064	1.027.064		546
6808						ASIGURARI SI ASISTENTA SOCIALA		610.000	610.000	82.560	82.560	82.560		85.706
	01					CHELTUIELI CURENTE		610.000	610.000	82.560	82.560	82.560		85.706
	56					TITLUL VIII PROIECTE CU FINANTARE DIN FONDURI EXTERNE NERAMBURSABILE (FEN)								
						POSTADERARE		610.000	610.000	82.560	82.560	82.560		85.706
	56	17				Mecanismul Financiar SEE		610.000	610.000	82.560	82.560	82.560		85.706
	56	17	01			Finantarea Natioanala		92.000	92.000	12.224	12.224	12.224		46.583
	56	17	02			Finantarea externa nerambursabila		518.000	518.000	70.336	70.336	70.336		39.123

Conducatorul institutiei



Conducatorul compartimentului
financiar-contabil

**CONTUL DE EXECUTIE AL INSTITUTIILOR PUBLICE FINANTATE
DIN VENITURI PROPRII SI SUBVENTII DIN BUGETUL LOCAL - VENITURI
30.06.2016**

Pag. 1 -lei-

Capi- tol	Sub- capi- tol	Pa- ra- graf	Gru- pa/ Titlu	Ar- ti- col	Ali- ne- at	Denumire indicator	Prevederi bugetare anuale aprobat la finele perioadei de raportare	Prevederi bugetare trimestriale cumulate	Drepturi constatate			Incasari realizate	Stingeri pe alte cai decat incasari	Drepturi constatate de incasat
									Total, din care:	din anii precedenti	din anul curent			
A						B	1	2	3=4+5	4	5	6	7	8=3-6-7
0001	10					TOTAL VENITURI-VENITURI PROPRII,SUBVENTII	165.779.000	87.603.000	88.218.755	8.329.196	79.889.559	81.026.766	200	7.191.789
0002	10					I. VENITURI CURENTE	154.430.000	79.538.000	79.819.922	8.329.196	71.490.726	74.662.066	200	5.157.656
2900	10					C. VENITURI NEFISCALE	154.430.000	79.538.000	79.819.922	8.329.196	71.490.726	74.662.066	200	5.157.656
3000	10					C1. VENITURI DIN PROPRIETATE	65.000	35.000	18.683		18.683	18.683		
3010						VENITURI DIN PROPRIETATE								
						VENITURI DIN PROPRIETATE	65.000	35.000	18.683		18.683	18.683		
	05					Venituri din concesiuni si inchirieri	65.000	35.000	18.683		18.683	18.683		
	30					Alte venituri din concesiuni si inchirieri de catre institutiile publice	65.000	35.000	18.683		18.683	18.683		
3300	10					C2. VANZARI DE BUNURI SI SERVICII	154.365.000	79.503.000	79.801.239	8.329.196	71.472.043	74.643.383	200	5.157.656
3310						VENITURI DIN PRESTARI DE SERVICII SI ALTE ACTIVITATI								
3310						VENITURI DIN PRESTARI DE SERVICII SI ALTE ACTIVITATI	153.343.000	79.118.000	79.397.139	8.329.196	71.067.943	74.239.627	200	5.157.312
3310	08					Venituri din prestari de servicii	295.000	178.000	136.827	9.000	127.827	132.237		4.590
	17					Venituri din organizarea de cursuri de calificare si conversie profesionala, specializare si perfectionare	90.000	56.000	86.185	2.700	83.485	79.065	200	6.920
3310	21					Venituri din contractele incheiate cu casele de asigurari sociale de sanatate	119.493.000	61.928.000	66.361.286	8.075.233	58.286.053	63.399.462		2.961.824

Capi- tol	Sub- capi- tol	Pa- ra- graf	Gru- pa/ Titlu	Ar- ti- col	Ali- ne- at	Denumire indicator	Prevederi bugetare anuale aprobrate la finele perioadei de raportare	Prevederi bugetare trimestriale cumulate	Drepturi constatate			Incasari realizate	Stingeri pe alte cai decat incasari	Drepturi constatate de incasat
									Total, din care:	din anii precedenti	din anul curent			
A						B	1	2	3=4+5	4	5	6	7	8=3-6-7
3310	30					Venituri din contractele incheiate cu directiile de sanatate publica din sume alocate de la bugetul de stat	18.600.000	9.300.000	6.030.015		6.030.015	6.030.015		
3310	31					Venituri din contractele incheiate cu directiile de sanatate publica din sume alocate din venituri proprii ale Ministerului Sanatatii	3.000.000	1.500.000	492.134		492.134	492.134		
3310	32					Venituri din contractele incheiate cu institutiile de medicina legala	2.466.000	1.229.000	1.108.000		1.108.000	1.108.000		
3310	50					Alte venituri din prestari de servicii si alte activitati	9.399.000	4.927.000	5.182.692	242.263	4.940.429	2.998.714		2.183.978
3510						AMENZI, PENALITATI SI CONFISCARI								
						AMENZI, PENALITATI SI CONFISCARI	82.000	40.000	29.260		29.260	28.916		344
	50					Alte amenzi, penalitati si confiscari	82.000	40.000	29.260		29.260	28.916		344
3610						DIVERSE VENITURI								
						DIVERSE VENITURI	940.000	345.000	371.957		371.957	371.957		
	32					Sume provenite din finantarea bugetara a anilor precedenti			11.487		11.487	11.487		
3610	32	03				Sume provenite din finantarea bugetara a anilor precedenti,aferele sectiunii de functionare			11.487		11.487	11.487		
3610	50					Alte venituri	940.000	345.000	360.470		360.470	360.470		
3710						TRANSFERURI VOLUNTARE, ALTELE DECAT SUBVENTIILE								
3710						TRANSFERURI VOLUNTARE, ALTELE DECAT SUBVENTIILE			2.883		2.883	2.883		

Capi- tol	Sub- capi- tol	Pa- ra- graf	Gru- pa/ Titlu	Ar- ti- col	Ali- ne- at	Denumire indicator	Prevederi bugetare anuale aprobrate la finele perioadei de raportare	Prevederi bugetare trimestriale cumulate	Drepturi constatate			Incasari realizate	Stingeri pe alte cai decat incasari	Drepturi constatate de incasat
									Total, din care:	din anii precedenti	din anul curent			
A						B	1	2	3=4+5	4	5	6	7	8=3-6-7
3710	01					Donatii si sponsorizari			2.883		2.883	2.883		
	03					Varsaminte din sectiunea de functionare pentru finantarea sectiunii de dezvoltare a bugetului local	-11.378.000	-6.409.000	-1.171.593		-1.171.593	-1.171.593		
3710	04					Varsaminte din sectiunea de functionare	11.378.000	6.409.000	1.171.593		1.171.593	1.171.593		
4010						INCASARI DIN RAMBURSAREA IMPRUMUTURILOR ACORDATE								
4010						INCASARI DIN RAMBURSAREA IMPRUMUTURILOR ACORDATE			1.714.115		1.714.115	1.714.115		
4010	15					Sume utilizate din excedentul anului precedent pentru efectuarea de cheltuieli			1.714.115		1.714.115	1.714.115		
4010	15	01				Sume utilizate de administratiile locale din excedentul anului precedent pentru sectiunea de functionare			1.645.054		1.645.054	1.645.054		
4010	15	02				Sume utilizate de administratiile locale din excedentul anului precedent pentru sectiunea de dezvoltare			69.061		69.061	69.061		
4100	10					IV. SUBVENTII	9.998.000	6.714.000	5.333.420		5.333.420	4.650.585		682.835
4210						SUBVENTII DE LA BUGETUL DE STAT								
						SUBVENTII DE LA BUGETUL DE STAT	683.000	683.000	682.835		682.835			682.835
	39					Subventii de la bugetul de stat catre institutiile publice finantate partial sau integral din venituri proprii pentru proiecte finantate din FEN postaderare	683.000	683.000	682.835		682.835			682.835

Capi- tol	Sub- capi- tol	Pa- ra- graf	Gru- pa/ Titlu	Ar- ti- col	Ali- ne- at	Denumire indicator	Prevederi bugetare anuale aprobrate la finele perioadei de raportare	Prevederi bugetare trimestriale cumulate	Drepturi constatate			Incasari realizate	Stingeri pe alte cai decat incasari	Drepturi constatate de incasat
									Total, din care:	din anii precedenti	din anul curent			
A						B	1	2	3=4+5	4	5	6	7	8=3-6-7
4310						SUBVENTII DE LA ALTE ADMINISTRATII								
	09					SUBVENTII DE LA ALTE ADMINISTRATII	9.315.000	6.031.000	4.650.585		4.650.585	4.650.585		
	14					Subventii pentru institutii publice	7.979.000	5.043.000	4.227.585		4.227.585	4.227.585		
						Subventii din bugetele locale pentru finantarea cheltuielilor de capital din domeniul sanatatii	508.000	508.000						
4310	15					Subventii din bugetul local pentru finantarea camerelor agricole	828.000	480.000	423.000		423.000	423.000		
4510						SUME PRIMITE DE LA UE/ALTI DONATORI IN CONTUL PLATILOR EFECTUATE SI PREFINANTARI								
4510						SUME PRIMITE DE LA UE/ALTI DONATORI IN CONTUL PLATILOR EFECTUATE SI PREFINANTARI	1.351.000	1.351.000	1.351.298		1.351.298			1.351.298
4510	01					Fondul european de Dezvoltare Regionala	1.351.000	1.351.000	1.351.298		1.351.298			1.351.298
	02					Sume primite in contul platilor efectuate in anii anteriori	1.351.000	1.351.000	1.351.298		1.351.298			1.351.298

Capi- tol	Sub- capi- tol	Pa- ra- graf	Gru- pa / Titlu	Ar- ti- col	Ali- ne- at	Denumire indicator	Credite de angajament	Credite bugetare		Angajamente bugetare	Angajamente legale	Plati efectuate	Angajamente legale de platit	Cheltuieli efective
								anuale aprobrate la finele perioadei de raportare	trimestriale cumulate					
A						B	1	2	3	4	5	6	7=5-6	8
						SI VANATOARE		963.000	559.000	461.908	461.908	461.908		484.715
						Agricultura		963.000	559.000	461.908	461.908	461.908		484.715
						Camere agricole		963.000	559.000	461.908	461.908	461.908		484.715

Conducatorul institutiei,

Conducatorul compartimentului
financiar-contabil

JUDET DAMBOVITA

Pag. 1 - lei-

Capi- tol	Sub- capi- tol	Pa- ra- graf	Gru- pa / Titlu	Ar- ti- col	Ali- ne- at	Denumire indicator	Credite de angajament	Credite bugetare		Angajamente bugetare	Angajamente legale	Plati efectuate	Angajamente legale de platit	Cheltuieli efective
								anuale aprobrate la finele perioadei de raportare	trimestriale cumulate					
A						B	1	2	3	4	5	6	7=5-6	8
5010						TOTAL CHELTUIELI DIN VENITURI PROPRII SI SUBVENTII		167.526.000	89.350.000	159.933.139	99.429.432	78.707.876	20.721.556	86.592.519
5410						ALTE SERVICII PUBLICE GENERALE		1.261.000	676.000	512.201	512.201	512.201		526.157
	10					Servicii publice comunitare de evidenta a persoanelor		1.261.000	676.000	512.201	512.201	512.201		526.157
6610						SANATATE		152.364.000	80.482.000	152.364.000	91.860.293	72.538.160	19.322.133	80.580.054
	06					Servicii medicale in unitati sanitare cu paturi		152.364.000	80.482.000	152.364.000	91.860.293	72.538.160	19.322.133	80.580.054
6610	06	01				Spitale generale		152.364.000	80.482.000	152.364.000	91.860.293	72.538.160	19.322.133	80.580.054
6710						CULTURA, RECREERE SI RELIGIE		6.635.000	4.173.000	3.285.631	3.285.631	3.285.631		3.004.516
	03					Servicii culturale		2.735.000	1.673.000	1.410.408	1.410.408	1.410.408		1.470.298
		03				Muzee		2.735.000	1.673.000	1.410.408	1.410.408	1.410.408		1.470.298
	50					Alte servicii in domeniile culturii, recreerii si religiei		3.900.000	2.500.000	1.875.223	1.875.223	1.875.223		1.534.218
7010						LOCUINTE, SERVICII SI DEZVOLTARE PUBLICA		6.303.000	3.460.000	3.309.399	3.309.399	1.909.976	1.399.423	1.997.077
	50					Alte servicii in domeniile locuintelor, serviciilor si dezvoltarii comunale		6.303.000	3.460.000	3.309.399	3.309.399	1.909.976	1.399.423	1.997.077
8310						AGRICULTURA, SILVICULTURA, SI VANATOARE		963.000	559.000	461.908	461.908	461.908		484.715
8310	03					Agricultura		963.000	559.000	461.908	461.908	461.908		484.715
	07					Camere agricole		963.000	559.000	461.908	461.908	461.908		484.715

JUDET DAMBOVITA

Capi- tol	Sub- capi- tol	Pa- ra- graf	Gru- pa / Titlu	Ar- ti- col	Ali- ne- at	Denumire indicator	Credite de angajament	Credite bugetare		Angajamente bugetare	Angajamente legale	Plati efectuate	Angajamente legale de platit	Cheltuieli efective
								anuale aprobrate la finele perioadei de raportare	trimestriale cumulate					
A						B	1	2	3	4	5	6	7=5-6	8
5010						TOTAL CHELTUIELI DIN VENITURI PROPRII								
						SI SUBVENTII		167.526.000	89.350.000	159.933.139	99.429.432	78.707.876	20.721.556	86.592.519
01						CHELTUIELI CURENTE		153.536.000	80.329.000	146.277.741	96.494.068	77.558.576	18.935.492	84.488.916
10						TITLUL I CHELTUIELI DE PERSONAL		108.665.000	54.751.000	103.882.127	54.332.820	53.816.580	516.240	55.903.376
10 01						Cheltuieli salariale in bani		85.279.000	43.071.000	81.352.096	42.789.927	42.410.776	379.151	43.803.086
10 01 01						Salarii de baza		61.399.000	30.912.000	57.540.060	30.666.081	30.327.939	338.142	31.083.986
10 01 05						Sporuri pentru conditii de munca		12.712.000	6.447.000	12.697.000	6.441.441	6.421.722	19.719	7.043.228
10 01 06						Alte sporuri		6.358.000	3.342.000	6.333.357	3.328.496	3.328.496		3.450.267
10 01 11						Fond aferent platii cu ora		4.419.000	2.175.000	4.419.000	2.174.670	2.174.670		2.064.921
10 01 12						Indemnizatii platite unor persoane din afara unitatii		8.000	5.000	3.703	3.703	3.703		5.023
10 01 13						Indemnizatii de delegare		23.000	18.000	14.658	10.049	5.117	4.932	5.457
10 01 30						Alte drepturi salariale in bani		360.000	172.000	344.318	165.487	149.129	16.358	150.204
10 02						Cheltuieli salariale in natura		3.655.000	1.661.000	3.655.000	1.630.395	1.630.395		1.954.914
10 02 01						Tichete de masa		3.655.000	1.661.000	3.655.000	1.630.395	1.630.395		1.954.914
10 03						Contributii		19.731.000	10.019.000	18.875.031	9.912.498	9.775.409	137.089	10.145.376
10 03 01						Contributii de asigurari sociale de stat		13.621.000	6.954.000	13.007.711	6.907.162	6.845.830	61.332	7.161.291
10 03 02						Contributii de asigurari de somaj		451.000	230.000	432.800	220.183	214.562	5.621	216.723
10 03 03						Contributii de asigurari sociale de sanatate		4.692.000	2.372.000	4.523.486	2.348.258	2.293.798	54.460	2.276.169
10 03 04						Contributii de asigurari pentru accidente de munca si boli profesionale		255.000	131.000	245.096	124.007	118.887	5.120	120.164
10 03 06						Contributii pentru concedii si indemnizatii		712.000	332.000	665.938	312.888	302.332	10.556	371.029
20						TITLUL II BUNURI SI SERVICII		44.761.000	25.468.000	42.348.056	42.113.690	23.694.438	18.419.252	27.957.239
20 01						Bunuri si servicii		14.101.000	9.074.000	12.892.655	12.892.655	8.312.617	4.580.038	9.086.331
20 01 01						Furnituri de birou		233.000	110.000	184.560	184.560	86.092	98.468	166.658

Capi- tol	Sub- capi- tol	Pa- ra- graf	Gru- pa / Titlu	Ar- ti- col	Ali- ne- at	Denumire indicator	Credite de angajament	Credite bugetare		Angajamente bugetare	Angajamente legale	Plati efectuate	Angajamente legale de platit	Cheltuieli efective
								anuale aprobrate la finele perioadei de raportare	trimestriale cumulate					
A						B	1	2	3	4	5	6	7=5-6	8
						capitale)		3.536.000	994.000	3.294.305	49.905	29.905	20.000	26.249
			71	03		Reparatii capitale aferente activelor fixe		4.224.000	2.444.000	4.224.000	1.050.618	515.128	535.490	577.343
5410						ALTE SERVICII PUBLICE GENERALE		1.261.000	676.000	512.201	512.201	512.201		526.157
			01			CHELTUIELI CURENTE		1.261.000	676.000	512.201	512.201	512.201		515.207
			10			TITLUL I CHELTUIELI DE PERSONAL		1.128.000	589.000	482.616	482.616	482.616		482.870
			10	01		Cheltuieli salariale in bani		912.000	470.000	395.379	395.379	395.379		394.398
			10	01	01	Salarii de baza		910.000	468.000	394.830	394.830	394.830		393.747
			10	01	12	Indemnizatii platite unor persoane din afara unitatii		1.000	1.000	549	549	549		651
			10	01	13	Indemnizatii de delegare		1.000	1.000					
			10	03		Contributii		216.000	119.000	87.237	87.237	87.237		88.472
			10	03	01	Contributii de asigurari sociale de stat		150.000	80.000	62.246	62.246	62.246		62.246
			10	03	02	Contributii de asigurari de somaj		5.000	3.000	1.773	1.773	1.773		1.773
			10	03	03	Contributii de asigurari sociale de sanatate		50.000	30.000	20.508	20.508	20.508		20.508
			10	03	04	Contributii de asigurari pentru accidente de munca si boli profesionale		3.000	2.000	921	921	921		921
			10	03	06	Contributii pentru concedii si indemnizatii		8.000	4.000	1.789	1.789	1.789		3.024
			20			TITLUL II BUNURI SI SERVICII		133.000	87.000	29.585	29.585	29.585		32.337
			20	01		Bunuri si servicii		83.000	45.000	29.585	29.585	29.585		32.337
			20	01	01	Furnituri de birou		20.000	10.000	5.156	5.156	5.156		6.141
			20	01	02	Materiale pentru curatenie		2.000	1.000					716
			20	01	03	Incalzit, iluminat si forta motrica		17.000	10.000	8.261	8.261	8.261		8.261
			20	01	04	Apa, canal si salubritate		4.000	2.000	960	960	960		960
			20	01	05	Carburanti si lubrifianti		2.000	2.000					

Capi- tol	Sub- capi- tol	Pa- ra- graf	Gru- pa / Titlu	Ar- ti- col	Ali- ne- at	Denumire indicator	Credite de angajament	Credite bugetare		Angajamente bugetare	Angajamente legale	Plati efectuate	Angajamente legale de platit	Cheltuieli efective
								anuale aprobrate la finele perioadei de raportare	trimestriale cumulate					
A						B	1	2	3	4	5	6	7=5-6	8
			20	01	08	Posta, telecomunicatii, radio, tv, internet		15.000	9.000	7.576	7.576	7.576		7.576
			20	01	09	Materiale si prestari de servicii cu caracter functional		10.000	3.000	971	971	971		2.022
			20	01	30	Alte bunuri si servicii pentru intretinere si functionare		13.000	8.000	6.661	6.661	6.661		6.661
			20	02		Reparatii curente		30.000	30.000					
			20	05		Bunuri de natura obiectelor de inventar		3.000	2.000					
			20	05	30	Alte obiecte de inventar		3.000	2.000					
			20	06		Deplasari, detasari, transferari		5.000	2.000					
			20	06	01	Deplasari interne, detasari, transferari		5.000	2.000					
			20	13		Pregatire profesionala		10.000	6.000					
			20	14		Protectia muncii		2.000	2.000					
			70			CHELTUIELI DE CAPITAL								10.950
			71			TITLUL XIII ACTIVE NEFINANCIARE								10.950
			71	01		Active fixe								10.950
			71	01	03	Mobilier, aparatura birotica si alte active corporale								10.950
6610						SANATATE		152.364.000	80.482.000	152.364.000	91.860.293	72.538.160	19.322.133	80.580.054
			01			CHELTUIELI CURENTE		139.373.000	72.408.000	139.373.000	89.589.327	71.855.453	17.733.874	78.672.578
			10			TITLUL I CHELTUIELI DE PERSONAL		99.283.000	49.791.000	99.283.000	49.733.693	49.733.693		51.784.173
			10	01		Cheltuieli salariale in bani		77.635.000	39.088.000	77.635.000	39.072.831	39.072.831		40.441.522
			10	01	01	Salarii de baza		53.911.000	27.038.000	53.911.000	27.037.021	27.037.021		27.756.576
			10	01	05	Sporuri pentru conditii de munca		12.667.000	6.417.000	12.667.000	6.411.441	6.411.441		7.043.228
			10	01	06	Alte sporuri		6.315.000	3.315.000	6.315.000	3.310.139	3.310.139		3.436.707
			10	01	11	Fond aferent platii cu ora		4.419.000	2.175.000	4.419.000	2.174.670	2.174.670		2.064.921
			10	01	13	Indemnizatii de delegare		5.000	2.000	5.000	391	391		731
			10	01	30	Alte drepturi salariale in bani		318.000	141.000	318.000	139.169	139.169		139.359

Capi- tol	Sub- capi- tol	Pa- ra- graf	Gru- pa / Titlu	Ar- ti- col	Ali- ne- at	Denumire indicator	Credite de angajament	Credite bugetare		Angajamente bugetare	Angajamente legale	Plati efectuate	Angajamente legale de platit	Cheltuieli efective
								anuale aprobrate la finele perioadei de raportare	trimestriale cumulate					
A						B	1	2	3	4	5	6	7=5-6	8
			10	02		Cheltuieli salariale in natura		3.655.000	1.661.000	3.655.000	1.630.395	1.630.395		1.954.914
			10	02	01	Tichete de masa		3.655.000	1.661.000	3.655.000	1.630.395	1.630.395		1.954.914
			10	03		Contributii		17.993.000	9.042.000	17.993.000	9.030.467	9.030.467		9.387.737
			10	03	01	Contributii de asigurari sociale de stat		12.419.000	6.319.000	12.419.000	6.318.451	6.318.451		6.629.107
			10	03	02	Contributii de asigurari de somaj		411.000	203.000	411.000	198.383	198.383		200.395
			10	03	03	Contributii de asigurari sociale de sanatate		4.296.000	2.121.000	4.296.000	2.120.772	2.120.772		2.101.611
			10	03	04	Contributii de asigurari pentru accidente de munca si boli profesionale		233.000	115.000	233.000	111.911	111.911		113.115
			10	03	06	Contributii pentru concedii si indemnizatii		634.000	284.000	634.000	280.950	280.950		343.509
			20			TITLUL II BUNURI SI SERVICII		40.090.000	22.617.000	40.090.000	39.855.634	22.121.760	17.733.874	26.307.662
			20	01		Bunuri si servicii		11.623.000	7.533.000	11.623.000	11.623.000	7.379.778	4.243.222	8.091.352
			20	01	01	Furnituri de birou		160.000	70.000	160.000	160.000	69.779	90.221	148.544
			20	01	02	Materiale pentru curatenie		350.000	200.000	350.000	350.000	198.395	151.605	311.473
			20	01	03	Incalzit, iluminat si forta motrica		4.136.000	2.836.000	4.136.000	4.136.000	2.835.273	1.300.727	2.677.460
			20	01	04	Apa, canal si salubritate		950.000	500.000	950.000	950.000	480.043	469.957	468.230
			20	01	05	Carburanti si lubrifianti		250.000	150.000	250.000	250.000	109.835	140.165	109.708
			20	01	06	Piese de schimb		281.000	181.000	281.000	281.000	173.907	107.093	296.542
			20	01	07	Transport		530.000	380.000	530.000	530.000	332.991	197.009	526.072
			20	01	08	Posta, telecomunicatii, radio, tv, internet		962.000	662.000	962.000	962.000	660.811	301.189	668.516
			20	01	09	Materiale si prestari de servicii cu caracter functional		3.500.000	2.250.000	3.500.000	3.500.000	2.248.143	1.251.857	2.585.912
			20	01	30	Alte bunuri si servicii pentru intretinere si functionare		504.000	304.000	504.000	504.000	270.601	233.399	298.895
			20	02		Reparatii curente		450.000	200.000	450.000	450.000	146.050	303.950	605.246

Capi- tol	Sub- capi- tol	Pa- ra- graf	Gru- pa / Titlu	Ar- ti- col	Ali- ne- at	Denumire indicator	Credite de angajament	Credite bugetare		Angajamente bugetare	Angajamente legale	Plati efectuate	Angajamente legale de platit	Cheltuieli efective
								anuale aprobrate la finele perioadei de raportare	trimestriale cumulate					
A						B	1	2	3	4	5	6	7=5-6	8
						indemnizatii		27.000	21.000	8.702	8.702	8.702		13.426
	20					TITLUL II BUNURI SI SERVICII		1.669.000	1.197.000	784.095	784.095	784.095		834.467
	20	01				Bunuri si servicii		817.000	646.000	435.784	435.784	435.784		499.879
	20	01	01			Furnituri de birou		23.000	14.000	6.448	6.448	6.448		5.606
	20	01	02			Materiale pentru curatenie		16.000	10.000	2.678	2.678	2.678		4.546
	20	01	03			Incalzit, iluminat si forta motrica		357.000	339.000	282.806	282.806	282.806		282.806
	20	01	04			Apa, canal si salubritate		27.000	20.000	11.179	11.179	11.179		11.179
	20	01	05			Carburanti si lubrifianti		55.000	28.000	3.487	3.487	3.487		3.237
	20	01	06			Piese de schimb		16.000	11.000	1.999	1.999	1.999		1.999
	20	01	08			Posta, telecomunicatii, radio, tv, internet		33.000	22.000	13.671	13.671	13.671		13.744
	20	01	09			Materiale si prestari de servicii cu caracter functional		79.000	48.000	36.415	36.415	36.415		41.126
	20	01	30			Alte bunuri si servicii pentru intretinere si functionare		211.000	154.000	77.101	77.101	77.101		135.636
	20	02				Reparatii curente		40.000	30.000	20.299	20.299	20.299		20.299
	20	05				Bunuri de natura obiectelor de inventar		30.000	26.000	15.288	15.288	15.288		
	20	05	30			Alte obiecte de inventar		30.000	26.000	15.288	15.288	15.288		
	20	06				Deplasari, detasari, transferari		42.000	24.000	5.780	5.780	5.780		5.780
	20	06	01			Deplasari interne, detasari, transferari		42.000	24.000	5.780	5.780	5.780		5.780
	20	09				Materiale de laborator		10.000	10.000	3.362	3.362	3.362		6.244
	20	11				Carti, publicatii si materiale documentare		13.000	7.000					63
	20	13				Pregatire profesionala		10.000	10.000	4.600	4.600	4.600		4.600
	20	14				Protectia muncii		5.000						
	20	30				Alte cheltuieli		702.000	444.000	298.982	298.982	298.982		297.602
	20	30	01			Reclama si publicitate		15.000	10.000	4.000	4.000	4.000		4.000
	20	30	03			Prime de asigurare non-viata		40.000	40.000	5.040	5.040	5.040		5.040

Capi- tol	Sub- capi- tol	Pa- ra- graf	Gru- pa / Titlu	Ar- ti- col	Ali- ne- at	Denumire indicator	Credite de angajament	Credite bugetare		Angajamente bugetare	Angajamente legale	Plati efectuate	Angajamente legale de platit	Cheltuieli efective
								anuale aprobrate la finele perioadei de raportare	trimestriale cumulate					
A						B	1	2	3	4	5	6	7=5-6	8
			20	30	04	Chirii		2.000						
			20	30	30	Alte cheltuieli cu bunuri si servicii		645.000	394.000	289.942	289.942	289.942		288.562
			59			TITLUL XI ALTE CHELTUIELI		110.000	110.000	47.558	47.558	47.558		47.558
			59	11		Asociatii si fundatii		100.000	100.000	39.000	39.000	39.000		39.000
			59	17		Despagubiri civile		10.000	10.000	8.558	8.558	8.558		8.558
			70			CHELTUIELI DE CAPITAL		686.000	686.000	423.253	423.253	423.253		82.466
			71			TITLUL XIII ACTIVE NEFINANCIARE		686.000	686.000	423.253	423.253	423.253		82.466
			71	01		Active fixe		686.000	686.000	423.253	423.253	423.253		82.466
			71	01	01	Constructii								1.138
			71	01	02	Masini, echipamente si mijloace de transport		430.000	430.000	415.140	415.140	415.140		58.082
			71	01	03	Mobilier, aparatura birotica si alte active corporale		19.000	19.000	8.113	8.113	8.113		12.706
			71	01	30	Alte active fixe (inclusiv reparatii capitale)		237.000	237.000					10.540
7010						LOCUINTE, SERVICII SI DEZVOLTARE PUBLICA		6.303.000	3.460.000	3.309.399	3.309.399	1.909.976	1.399.423	1.997.077
			01			CHELTUIELI CURENTE		6.006.000	3.215.000	3.079.559	3.079.559	1.877.941	1.201.618	1.916.554
			10			TITLUL I CHELTUIELI DE PERSONAL		3.237.000	1.711.000	1.662.052	1.662.052	1.145.812	516.240	1.171.867
			10	01		Cheltuieli salariale in bani		2.628.000	1.353.000	1.313.855	1.313.855	934.704	379.151	955.795
			10	01	01	Salarii de baza		2.540.000	1.294.000	1.258.855	1.258.855	920.713	338.142	955.727
			10	01	05	Sporuri pentru conditii de munca		45.000	30.000	30.000	30.000	10.281	19.719	
			10	01	06	Alte sporuri		6.000	3.000					
			10	01	13	Indemnizatii de delegare		7.000	6.000	5.000	5.000	68	4.932	68
			10	01	30	Alte drepturi salariale in bani		30.000	20.000	20.000	20.000	3.642	16.358	
			10	03		Contributii		609.000	358.000	348.197	348.197	211.108	137.089	216.072
			10	03	01	Contributii de asigurari sociale de stat		411.000	215.000	209.281	209.281	147.949	61.332	151.471
			10	03	02	Contributii de asigurari de somaj		16.000	11.000	10.211	10.211	4.590	5.621	4.695

Capi- tol	Sub- capi- tol	Pa- ra- graf	Gru- pa / Titlu	Ar- ti- col	Ali- ne- at	Denumire indicator	Credite de angajament	Credite bugetare		Angajamente bugetare	Angajamente legale	Plati efectuate	Angajamente legale de platit	Cheltuieli efective
								anuale aprobate la finele perioadei de raportare	trimestriale cumulate					
A						B	1	2	3	4	5	6	7=5-6	8
			10	03	03	Contributii de asigurari sociale de sanatate		135.000	105.000	103.053	103.053	48.593	54.460	49.696
			10	03	04	Contributii de asigurari pentru accidente de munca si boli profesionale		11.000	8.000	7.153	7.153	2.033	5.120	2.086
			10	03	06	Contributii pentru concedii si indemnizatii		36.000	19.000	18.499	18.499	7.943	10.556	8.124
			20			TITLUL II BUNURI SI SERVICII		2.769.000	1.504.000	1.417.507	1.417.507	732.129	685.378	744.687
			20	01		Bunuri si servicii		1.498.000	801.000	784.573	784.573	447.757	336.816	439.496
			20	01	01	Furnituri de birou		20.000	11.000	10.972	10.972	2.725	8.247	2.596
			20	01	02	Materiale pentru curatenie		10.000	6.000	4.999	4.999	1.629	3.370	1.747
			20	01	03	Incalzit, iluminat si forta motrica		729.000	385.000	380.358	380.358	277.498	102.860	241.252
			20	01	04	Apa, canal si salubritate		12.000	10.000	10.000	10.000	3.056	6.944	3.034
			20	01	05	Carburanti si lubrifianti		39.000	22.000	18.495	18.495	14.925	3.570	10.881
			20	01	06	Piese de schimb		40.000	25.000	22.005	22.005	3.849	18.156	4.048
			20	01	07	Transport		390.000	200.000	200.000	200.000	82.084	117.916	107.530
			20	01	08	Posta, telecomunicatii, radio, tv, internet		43.000	27.000	26.547	26.547	16.933	9.614	17.790
			20	01	09	Materiale si prestari de servicii cu caracter functional		50.000	27.000	25.290	25.290	9.279	16.011	8.151
			20	01	30	Alte bunuri si servicii pentru intretinere si functionare		165.000	88.000	85.907	85.907	35.779	50.128	42.467
			20	02		Reparatii curente		117.000	80.000	60.973	60.973	8.922	52.051	8.004
			20	03		Hrana		50.000	24.000	16.992	16.992	16.992		16.992
			20	03	01	Hrana pentru oameni		50.000	24.000	16.992	16.992	16.992		16.992
			20	04		Medicamente si materiale sanitare		16.000	11.000	7.000	7.000	1.000	6.000	73
			20	04	01	Medicamente		11.000	7.000	5.000	5.000	1.000	4.000	73
			20	04	02	Materiale sanitare		5.000	4.000	2.000	2.000		2.000	
			20	05		Bunuri de natura obiectelor de inventar		108.000	73.000	44.459	44.459	9.608	34.851	

Capi- tol	Sub- capi- tol	Pa- ra- graf	Gru- pa / Titlu	Ar- ti- col	Ali- ne- at	Denumire indicator	Credite de angajament	Credite bugetare		Angajamente bugetare	Angajamente legale	Plati efectuate	Angajamente legale de platit	Cheltuieli efective
								anuale aprobate la finele perioadei de raportare	trimestriale cumulate					
A						B	1	2	3	4	5	6	7=5-6	8
			20	05	01	Uniforme si echipament		54.000	34.000	10.000	10.000		10.000	
			20	05	30	Alte obiecte de inventar		54.000	39.000	34.459	34.459	9.608	24.851	
			20	06		Deplasari, detasari, transferari		7.000	6.000	5.300	5.300	1.585	3.715	1.585
			20	06	01	Deplasari interne, detasari, transferari		7.000	6.000	5.300	5.300	1.585	3.715	1.585
			20	09		Materiale de laborator		40.000	20.000	20.000	20.000	2.541	17.459	1.674
			20	11		Carti, publicatii si materiale documentare		5.000	5.000	5.000	5.000		5.000	
			20	12		Consultanta si expertiza		5.000	5.000	5.000	5.000		5.000	
			20	13		Pregatire profesionala		23.000	19.000	18.330	18.330	11.560	6.770	11.430
			20	14		Protectia muncii		20.000	10.000	10.000	10.000		10.000	5.179
			20	30		Alte cheltuieli		880.000	450.000	439.880	439.880	232.164	207.716	260.254
			20	30	01	Reclama si publicitate		6.000	6.000	6.000	6.000	1.974	4.026	1.628
			20	30	03	Prime de asigurare non-viata		6.000	6.000	4.567	4.567	4.567		4.567
			20	30	30	Alte cheltuieli cu bunuri si servicii		868.000	438.000	429.313	429.313	225.623	203.690	254.059
			70			CHELTUIELI DE CAPITAL		297.000	245.000	229.840	229.840	32.035	197.805	80.523
			71			TITLUL XIII ACTIVE NEFINANCIARE		297.000	245.000	229.840	229.840	32.035	197.805	80.523
			71	01		Active fixe		297.000	245.000	229.840	229.840	32.035	197.805	80.523
			71	01	02	Masini, echipamente si mijloace de transport		297.000	245.000	229.840	229.840	32.035	197.805	77.284
			71	01	03	Mobilier, aparatura birotica si alte active corporale								3.239
8310						AGRICULTURA, SILVICULTURA, SI VANATOARE		963.000	559.000	461.908	461.908	461.908		484.715
			01			CHELTUIELI CURENTE		947.000	543.000	450.603	450.603	450.603		462.527
			10			TITLUL I CHELTUIELI DE PERSONAL		847.000	480.000	423.734	423.734	423.734		424.441
			10	01		Cheltuieli salariale in bani		690.000	391.000	345.956	345.956	345.956		346.588
			10	01	01	Salarii de baza		655.000	369.000	328.996	328.996	328.996		328.656
			10	01	06	Alte sporuri		27.000	17.000	13.806	13.806	13.806		13.560

Capi- tol	Sub- capi- tol	Pa- ra- graf	Gru- pa / Titlu	Ar- ti- col	Ali- ne- at	Denumire indicator	Credite de angajament	Credite bugetare		Angajamente bugetare	Angajamente legale	Plati efectuate	Angajamente legale de platit	Cheltuieli efective
								anuale aprobrate la finele perioadei de raportare	trimestriale cumulate					
A						B	1	2	3	4	5	6	7=5-6	8
			10	01	12	Indemnizatii platite unor persoane din afara unitatii		7.000	4.000	3.154	3.154	3.154		4.372
			10	01	13	Indemnizatii de delegare		1.000	1.000					
			10	03		Contributii		157.000	89.000	77.778	77.778	77.778		77.853
			10	03	01	Contributii de asigurari sociale de stat		108.000	62.000	54.590	54.590	54.590		54.628
			10	03	02	Contributii de asigurari de somaj		4.000	2.000	1.730	1.730	1.730		1.734
			10	03	03	Contributii de asigurari sociale de sanatate		36.000	20.000	17.990	17.990	17.990		18.026
			10	03	04	Contributii de asigurari pentru accidente de munca si boli profesionale		2.000	1.000	520	520	520		519
			10	03	06	Contributii pentru concedii si indemnizatii		7.000	4.000	2.948	2.948	2.948		2.946
			20			TITLUL II BUNURI SI SERVICII		100.000	63.000	26.869	26.869	26.869		38.086
			20	01		Bunuri si servicii		80.000	49.000	19.713	19.713	19.713		23.267
			20	01	01	Furnituri de birou		10.000	5.000	1.984	1.984	1.984		3.771
			20	01	02	Materiale pentru curatenie		2.000	1.000	316	316	316		751
			20	01	03	Incalzit, iluminat si forta motrica		18.000	11.000	6.085	6.085	6.085		5.817
			20	01	04	Apa, canal si salubritate		3.000	2.000	1.215	1.215	1.215		1.215
			20	01	05	Carburanti si lubrifianti		7.000	6.000					1.600
			20	01	06	Piese de schimb		2.000	2.000					
			20	01	08	Posta, telecomunicatii, radio, tv, internet		7.000	4.000	3.551	3.551	3.551		3.551
			20	01	09	Materiale si prestari de servicii cu caracter functional		6.000	4.000					
			20	01	30	Alte bunuri si servicii pentru intretinere si functionare		25.000	14.000	6.562	6.562	6.562		6.562
			20	05		Bunuri de natura obiectelor de inventar		5.000	2.000	364	364	364		7.091

Capi- tol	Sub- capi- tol	Pa- ra- graf	Gru- pa / Titlu	Ar- ti- col	Ali- ne- at	Denumire indicator	Credite de angajament	Credite bugetare		Angajamente bugetare	Angajamente legale	Plati efectuate	Angajamente legale de platit	Cheltuieli efective
								anuale aprobrate la finele perioadei de raportare	trimestriale cumulate					
A						B	1	2	3	4	5	6	7=5-6	8
			20 05 30			Alte obiecte de inventar		5.000	2.000	364	364	364		7.091
			20 06			Deplasari, detasari, transferari		4.000	2.000	1.115	1.115	1.115		1.115
			20 06 01			Deplasari interne, detasari, transferari		4.000	2.000	1.115	1.115	1.115		1.115
			20 11			Carti, publicatii si materiale documentare		2.000	2.000	720	720	720		720
			20 30			Alte cheltuieli		9.000	8.000	4.957	4.957	4.957		5.893
			20 30 03			Prime de asigurare non-viata		1.000	1.000	864	864	864		1.800
			20 30 04			Chirii		3.000	2.000					
			20 30 30			Alte cheltuieli cu bunuri si servicii		5.000	5.000	4.093	4.093	4.093		4.093
			70			CHELTUIELI DE CAPITAL		16.000	16.000	11.305	11.305	11.305		22.188
			71			TITLUL XIII ACTIVE NEFINANCIARE		16.000	16.000	11.305	11.305	11.305		22.188
			71 01			Active fixe		16.000	16.000	11.305	11.305	11.305		22.188
			71 01 02			Masini, echipamente si mijloace de transport								7.937
			71 01 03			Mobilier, aparatura birotica si alte active corporale								7.913
			71 01 30			Alte active fixe (inclusiv reparatii capitale)		16.000	16.000	11.305	11.305	11.305		6.338

Conducatorul institutiei,

Conducatorul compartimentului
financiar-contabil

Capi- tol	Sub- capi- tol	Pa- ra- graf	Gru- pa/ Titlu	Ar- ti- col	Ali- ne- at	Denumire indicator	Prevederi bugetare anuale aprobrate la finele perioadei de raportare	Prevederi bugetare trimestriale cumulate	Drepturi constatate			Incasari realizate	Stingeri pe alte cai decat incasari	Drepturi constatate de incasat
									Total, din care:	din anii precedenti	din anul curent			
A						B	1	2	3=4+5	4	5	6	7	8=3-6-7
3310	32					institutiile de medicina legala	2.466.000	1.229.000	1.108.000		1.108.000	1.108.000		
	50					Alte venituri din prestari de servicii si alte activitati	9.399.000	4.927.000	5.182.692	242.263	4.940.429	2.998.714		2.183.978
3510						AMENZI, PENALITATI SI CONFISCARI	82.000	40.000	29.260		29.260	28.916		344
	50					Alte amenzi, penalitati si confiscari	82.000	40.000	29.260		29.260	28.916		344
3610						DIVERSE VENITURI	940.000	345.000	371.957		371.957	371.957		
	32					Sume provenite din finantarea bugetara a anilor precedenti			11.487		11.487	11.487		
		03				Sume provenite din finantarea bugetara a anilor precedenti, aferente sectiunii de functionare			11.487		11.487	11.487		
	50					Alte venituri	940.000	345.000	360.470		360.470	360.470		
3710						TRANSFERURI VOLUNTARE, ALTELE DECAT SUBVENTIILE	-11.378.000	-6.409.000	-1.168.710		-1.168.710	-1.168.710		
	01					Donatii si sponsorizari			2.883		2.883	2.883		
	03					Varsaminte din sectiunea de functionare pentru finantarea sectiunii de dezvoltare a bugetului local								
							-11.378.000	-6.409.000	-1.171.593		-1.171.593	-1.171.593		
4010						INCASARI DIN RAMBURSAREA IMPRUMUTURILOR ACORDATE			1.645.054		1.645.054	1.645.054		
	15					Sume utilizate din excedentul anului precedent pentru efectuarea de cheltuieli			1.645.054		1.645.054	1.645.054		
		01				Sume utilizate de administratiile locale din excedentul anului precedent pentru sectiunea de functionare								
									1.645.054		1.645.054	1.645.054		

Capi- tol	Sub- capi- tol	Pa- ra- graf	Gru- pa/ Titlu	Ar- ti- col	Ali- ne- at	Denumire indicator	Prevederi bugetare anuale aprobrate la finele perioadei de raportare	Prevederi bugetare trimestriale cumulate	Drepturi constatate			Incasari realizate	Stingeri pe alte cai decat incasari	Drepturi constatate de incasat
									Total, din care:	din anii precedenti	din anul curent			
A						B	1	2	3=4+5	4	5	6	7	8=3-6-7
4100	10					IV. SUBVENTII	8.807.000	5.523.000	4.650.585		4.650.585	4.650.585		
4310						SUBVENTII DE LA ALTE ADMINISTRATII	8.807.000	5.523.000	4.650.585		4.650.585	4.650.585		
	09					Subventii pentru institutii publice	7.979.000	5.043.000	4.227.585		4.227.585	4.227.585		
	15					Subventii din bugetul local pentru finantarea camerelor agricole	828.000	480.000	423.000		423.000	423.000		

JUDET DAMBOVITA

DETALIEREA CHELTUIELILOR
INSTITUTII PUBLICE FINANTATE DIN VENITURI PROPRII
SI SUBVENTII DIN BUGETUL LOCAL
SECTIUNEA DE FUNCTIONARE
30.06.2016

Pag. 1 - lei-

Capi- tol	Sub- capi- tol	Pa- ra- graf	Gru- pa / Titlu	Ar- ti- col	Ali- ne- at	Denumire indicator	Credite de angajament	Credite bugetare		Angajamente bugetare	Angajamente legale	Plati efectuate	Angajamente legale de platit	Cheltuieli efective
								anuale aprobrate la finele perioadei de raportare	trimestriale cumulate					
A						B	1	2	3	4	5	6	7=5-6	8
5010						TOTAL CHELTUIELI DIN VENITURI PROPRII								
						SI SUBVENTII		153.536.000	80.329.000	146.277.741	96.494.068	77.558.576	18.935.492	83.908.173
	01					CHELTUIELI CURENTE		153.536.000	80.329.000	146.277.741	96.494.068	77.558.576	18.935.492	83.908.173
	10					TITLUL I CHELTUIELI DE PERSONAL		108.665.000	54.751.000	103.882.127	54.332.820	53.816.580	516.240	55.903.376
	10	01				Cheltuieli salariale in bani		85.279.000	43.071.000	81.352.096	42.789.927	42.410.776	379.151	43.803.086
	10	01	01			Salarii de baza		61.399.000	30.912.000	57.540.060	30.666.081	30.327.939	338.142	31.083.986
	10	01	05			Sporuri pentru conditii de munca		12.712.000	6.447.000	12.697.000	6.441.441	6.421.722	19.719	7.043.228
	10	01	06			Alte sporuri		6.358.000	3.342.000	6.333.357	3.328.496	3.328.496		3.450.267
	10	01	11			Fond aferent platii cu ora		4.419.000	2.175.000	4.419.000	2.174.670	2.174.670		2.064.921
	10	01	12			Indemnizatii platite unor persoane din afara unitatii		8.000	5.000	3.703	3.703	3.703		5.023
	10	01	13			Indemnizatii de delegare		23.000	18.000	14.658	10.049	5.117	4.932	5.457
	10	01	30			Alte drepturi salariale in bani		360.000	172.000	344.318	165.487	149.129	16.358	150.204
	10	02				Cheltuieli salariale in natura		3.655.000	1.661.000	3.655.000	1.630.395	1.630.395		1.954.914
	10	02	01			Tichete de masa		3.655.000	1.661.000	3.655.000	1.630.395	1.630.395		1.954.914
	10	03				Contributii		19.731.000	10.019.000	18.875.031	9.912.498	9.775.409	137.089	10.145.376
	10	03	01			Contributii de asigurari sociale de stat		13.621.000	6.954.000	13.007.711	6.907.162	6.845.830	61.332	7.161.291
	10	03	02			Contributii de asigurari de somaj		451.000	230.000	432.800	220.183	214.562	5.621	216.723
	10	03	03			Contributii de asigurari sociale de sanatate		4.692.000	2.372.000	4.523.486	2.348.258	2.293.798	54.460	2.276.169
	10	03	04			Contributii de asigurari pentru accidente de munca si boli profesionale		255.000	131.000	245.096	124.007	118.887	5.120	120.164
	10	03	06			Contributii pentru concedii si indemnizatii		712.000	332.000	665.938	312.888	302.332	10.556	371.029
	20					TITLUL II BUNURI SI SERVICII		44.761.000	25.468.000	42.348.056	42.113.690	23.694.438	18.419.252	27.957.239
	20	01				Bunuri si servicii		14.101.000	9.074.000	12.892.655	12.892.655	8.312.617	4.580.038	9.086.331
	20	01	01			Furnituri de birou		233.000	110.000	184.560	184.560	86.092	98.468	166.658

Capi- tol	Sub- capi- tol	Pa- ra- graf	Gru- pa / Titlu	Ar- ti- col	Ali- ne- at	Denumire indicator	Credite de angajament	Credite bugetare		Angajamente bugetare	Angajamente legale	Plati efectuate	Angajamente legale de platit	Cheltuieli efective
								anuale aprobrate la finele perioadei de raportare	trimestriale cumulate					
A						B	1	2	3	4	5	6	7=5-6	8
						documentare		55.000	31.000	40.720	5.720	720	5.000	783
	20	12				Consultanta si expertiza		125.000	75.000	125.000	125.000	65.624	59.376	155.657
	20	13				Pregatire profesionala		163.000	105.000	142.930	119.444	69.059	50.385	100.844
	20	14				Protectia muncii		27.000	12.000	10.000	10.000		10.000	5.179
	20	30				Alte cheltuieli		2.138.000	1.249.000	1.290.819	1.200.331	799.435	400.896	1.109.262
	20	30	01			Reclama si publicitate		61.000	36.000	50.000	27.994	17.503	10.491	19.687
	20	30	03			Prime de asigurare non-viata		47.000	47.000	10.471	10.471	10.471		11.407
	20	30	04			Chirii		130.000	47.000	125.000	56.518	12.649	43.869	31.999
	20	30	30			Alte cheltuieli cu bunuri si servicii		1.900.000	1.119.000	1.105.348	1.105.348	758.812	346.536	1.046.169
	59					TITLUL XI ALTE CHELTUIELI		110.000	110.000	47.558	47.558	47.558		47.558
	59	11				Asociatii si fundatii		100.000	100.000	39.000	39.000	39.000		39.000
	59	17				Despagubiri civile		10.000	10.000	8.558	8.558	8.558		8.558
5410						ALTE SERVICII PUBLICE GENERALE		1.261.000	676.000	512.201	512.201	512.201		515.207
	01					CHELTUIELI CURENTE		1.261.000	676.000	512.201	512.201	512.201		515.207
	10					TITLUL I CHELTUIELI DE PERSONAL		1.128.000	589.000	482.616	482.616	482.616		482.870
	10	01				Cheltuieli salariale in bani		912.000	470.000	395.379	395.379	395.379		394.398
	10	01	01			Salarii de baza		910.000	468.000	394.830	394.830	394.830		393.747
	10	01	12			Indemnizatii platite unor persoane din afara unitatii		1.000	1.000	549	549	549		651
	10	01	13			Indemnizatii de delegare		1.000	1.000					
	10	03				Contributii		216.000	119.000	87.237	87.237	87.237		88.472
	10	03	01			Contributii de asigurari sociale de stat		150.000	80.000	62.246	62.246	62.246		62.246
	10	03	02			Contributii de asigurari de somaj		5.000	3.000	1.773	1.773	1.773		1.773
	10	03	03			Contributii de asigurari sociale de sanatate		50.000	30.000	20.508	20.508	20.508		20.508
	10	03	04			Contributii de asigurari pentru accidente de munca si boli profesionale		3.000	2.000	921	921	921		921

Capi- tol	Sub- capi- tol	Pa- ra- graf	Gru- pa / Titlu	Ar- ti- col	Ali- ne- at	Denumire indicator	Credite de angajament	Credite bugetare		Angajamente bugetare	Angajamente legale	Plati efectuate	Angajamente legale de platit	Cheltuieli efective
								anuale aprobrate la finele perioadei de raportare	trimestriale cumulate					
A						B	1	2	3	4	5	6	7=5-6	8
			10	03	06	Contributii pentru concedii si indemnizatii		8.000	4.000	1.789	1.789	1.789		3.024
			20			TITLUL II BUNURI SI SERVICII		133.000	87.000	29.585	29.585	29.585		32.337
			20	01		Bunuri si servicii		83.000	45.000	29.585	29.585	29.585		32.337
			20	01	01	Furnituri de birou		20.000	10.000	5.156	5.156	5.156		6.141
			20	01	02	Materiale pentru curatenie		2.000	1.000					716
			20	01	03	Incalzit, iluminat si forta motrica		17.000	10.000	8.261	8.261	8.261		8.261
			20	01	04	Apa, canal si salubritate		4.000	2.000	960	960	960		960
			20	01	05	Carburanti si lubrifianti		2.000	2.000					
			20	01	08	Posta, telecomunicatii, radio, tv, internet		15.000	9.000	7.576	7.576	7.576		7.576
			20	01	09	Materiale si prestari de servicii cu caracter functional		10.000	3.000	971	971	971		2.022
			20	01	30	Alte bunuri si servicii pentru intretinere si functionare		13.000	8.000	6.661	6.661	6.661		6.661
			20	02		Reparatii curente		30.000	30.000					
			20	05		Bunuri de natura obiectelor de inventar		3.000	2.000					
			20	05	30	Alte obiecte de inventar		3.000	2.000					
			20	06		Deplasari, detasari, transferari		5.000	2.000					
			20	06	01	Deplasari interne, detasari, transferari		5.000	2.000					
			20	13		Pregatire profesionala		10.000	6.000					
			20	14		Protectia muncii		2.000	2.000					
6610						SANATATE		139.373.000	72.408.000	139.373.000	89.589.327	71.855.453	17.733.874	78.091.835
			01			CHELTUIELI CURENTE		139.373.000	72.408.000	139.373.000	89.589.327	71.855.453	17.733.874	78.091.835
			10			TITLUL I CHELTUIELI DE PERSONAL		99.283.000	49.791.000	99.283.000	49.733.693	49.733.693		51.784.173
			10	01		Cheltuieli salariale in bani		77.635.000	39.088.000	77.635.000	39.072.831	39.072.831		40.441.522
			10	01	01	Salarii de baza		53.911.000	27.038.000	53.911.000	27.037.021	27.037.021		27.756.576
			10	01	05	Sporuri pentru conditii de munca		12.667.000	6.417.000	12.667.000	6.411.441	6.411.441		7.043.228

Capi- tol	Sub- capi- tol	Pa- ra- graf	Gru- pa / Titlu	Ar- ti- col	Ali- ne- at	Denumire indicator	Credite de angajament	Credite bugetare		Angajamente bugetare	Angajamente legale	Plati efectuate	Angajamente legale de platit	Cheltuieli efective
								anuale aprobrate la finele perioadei de raportare	trimestriale cumulate					
A						B	1	2	3	4	5	6	7=5-6	8
						caracter functional		3.500.000	2.250.000	3.500.000	3.500.000	2.248.143	1.251.857	2.585.912
	20	01	30			Alte bunuri si servicii pentru intretinere si functionare		504.000	304.000	504.000	504.000	270.601	233.399	298.895
	20	02				Reparatii curente		450.000	200.000	450.000	450.000	146.050	303.950	605.246
	20	03				Hrana		2.879.000	1.029.000	2.879.000	2.879.000	952.888	1.926.112	1.368.063
	20	03	01			Hrana pentru oameni		2.879.000	1.029.000	2.879.000	2.879.000	952.888	1.926.112	1.368.063
	20	04				Medicamente si materiale sanitare		23.850.000	13.030.000	23.850.000	23.786.263	12.957.406	10.828.857	15.277.452
	20	04	01			Medicamente		15.247.000	8.127.000	15.247.000	15.247.000	8.122.477	7.124.523	10.149.135
	20	04	02			Materiale sanitare		3.641.000	2.041.000	3.641.000	3.641.000	2.040.654	1.600.346	2.797.158
	20	04	03			Reactivi		4.432.000	2.532.000	4.432.000	4.432.000	2.530.657	1.901.343	1.899.189
	20	04	04			Dezinfectanti		530.000	330.000	530.000	466.263	263.618	202.645	431.970
	20	05				Bunuri de natura obiectelor de inventar		436.000	311.000	436.000	436.000	295.438	140.562	171.220
	20	05	01			Uniforme si echipament		46.000	31.000	46.000	46.000	20.366	25.634	12.201
	20	05	03			Lenjerie si accesorii de pat		70.000	50.000	70.000	70.000	49.557	20.443	41.914
	20	05	30			Alte obiecte de inventar		320.000	230.000	320.000	320.000	225.515	94.485	117.105
	20	06				Deplasari, detasari, transferari		30.000	10.000	30.000	8.345	8.345		8.345
	20	06	01			Deplasari interne, detasari, transferari		30.000	10.000	30.000	8.345	8.345		8.345
	20	11				Carti, publicatii si materiale documentare		35.000	17.000	35.000				
	20	12				Consultanta si expertiza		120.000	70.000	120.000	120.000	65.624	54.376	155.657
	20	13				Pregatire profesionala		120.000	70.000	120.000	96.514	52.899	43.615	84.814
	20	30				Alte cheltuieli		547.000	347.000	547.000	456.512	263.332	193.180	545.513
	20	30	01			Reclama si publicitate		40.000	20.000	40.000	17.994	11.529	6.465	14.059
	20	30	04			Chirii		125.000	45.000	125.000	56.518	12.649	43.869	31.999
	20	30	30			Alte cheltuieli cu bunuri si servicii		382.000	282.000	382.000	382.000	239.154	142.846	499.455
6710						CULTURA, RECREERE SI RELIGIE		5.949.000	3.487.000	2.862.378	2.862.378	2.862.378		2.922.050
	01					CHELTUIELI CURENTE		5.949.000	3.487.000	2.862.378	2.862.378	2.862.378		2.922.050
	10					TITLUL I CHELTUIELI DE PERSONAL		4.170.000	2.180.000	2.030.725	2.030.725	2.030.725		2.040.025

Capi- tol	Sub- capi- tol	Pa- ra- graf	Gru- pa / Titlu	Ar- ti- col	Ali- ne- at	Denumire indicator	Credite de angajament	Credite bugetare		Angajamente bugetare	Angajamente legale	Plati efectuate	Angajamente legale de platit	Cheltuieli efective
								anuale aprobrate la finele perioadei de raportare	trimestriale cumulate					
A						B	1	2	3	4	5	6	7=5-6	8
						intretinere si functionare		211.000	154.000	77.101	77.101	77.101		135.636
			20	02		Reparatii curente		40.000	30.000	20.299	20.299	20.299		20.299
			20	05		Bunuri de natura obiectelor de inventar		30.000	26.000	15.288	15.288	15.288		
			20	05	30	Alte obiecte de inventar		30.000	26.000	15.288	15.288	15.288		
			20	06		Deplasari, detasari, transferari		42.000	24.000	5.780	5.780	5.780		5.780
			20	06	01	Deplasari interne, detasari, transferari		42.000	24.000	5.780	5.780	5.780		5.780
			20	09		Materiale de laborator		10.000	10.000	3.362	3.362	3.362		6.244
			20	11		Carti, publicatii si materiale								
						documentare		13.000	7.000					63
			20	13		Pregatire profesionala		10.000	10.000	4.600	4.600	4.600		4.600
			20	14		Protectia muncii		5.000						
			20	30		Alte cheltuieli		702.000	444.000	298.982	298.982	298.982		297.602
			20	30	01	Reclama si publicitate		15.000	10.000	4.000	4.000	4.000		4.000
			20	30	03	Prime de asigurare non-viata		40.000	40.000	5.040	5.040	5.040		5.040
			20	30	04	Chirii		2.000						
			20	30	30	Alte cheltuieli cu bunuri si servicii		645.000	394.000	289.942	289.942	289.942		288.562
			59			TITLUL XI ALTE CHELTUIELI		110.000	110.000	47.558	47.558	47.558		47.558
			59	11		Asociatii si fundatii		100.000	100.000	39.000	39.000	39.000		39.000
			59	17		Despagubiri civile		10.000	10.000	8.558	8.558	8.558		8.558
7010						LOCUINTE, SERVICII SI DEZVOLTARE PUBLICA		6.006.000	3.215.000	3.079.559	3.079.559	1.877.941	1.201.618	1.916.554
			01			CHELTUIELI CURENTE		6.006.000	3.215.000	3.079.559	3.079.559	1.877.941	1.201.618	1.916.554
			10			TITLUL I CHELTUIELI DE PERSONAL		3.237.000	1.711.000	1.662.052	1.662.052	1.145.812	516.240	1.171.867
			10	01		Cheltuieli salariale in bani		2.628.000	1.353.000	1.313.855	1.313.855	934.704	379.151	955.795
			10	01	01	Salarii de baza		2.540.000	1.294.000	1.258.855	1.258.855	920.713	338.142	955.727
			10	01	05	Sporuri pentru conditii de munca		45.000	30.000	30.000	30.000	10.281	19.719	
			10	01	06	Alte sporuri		6.000	3.000					
			10	01	13	Indemnizatii de delegare		7.000	6.000	5.000	5.000	68	4.932	68
			10	01	30	Alte drepturi salariale in bani		30.000	20.000	20.000	20.000	3.642	16.358	

Capi- tol	Sub- capi- tol	Pa- ra- graf	Gru- pa / Titlu	Ar- ti- col	Ali- ne- at	Denumire indicator	Credite de angajament	Credite bugetare		Angajamente bugetare	Angajamente legale	Plati efectuate	Angajamente legale de platit	Cheltuieli efective
								anuale aprobrate la finele perioadei de raportare	trimestriale cumulate					
A						B	1	2	3	4	5	6	7=5-6	8
			10	03		Contributii		609.000	358.000	348.197	348.197	211.108	137.089	216.072
			10	03	01	Contributii de asigurari sociale de stat		411.000	215.000	209.281	209.281	147.949	61.332	151.471
			10	03	02	Contributii de asigurari de somaj		16.000	11.000	10.211	10.211	4.590	5.621	4.695
			10	03	03	Contributii de asigurari sociale de sanatate		135.000	105.000	103.053	103.053	48.593	54.460	49.696
			10	03	04	Contributii de asigurari pentru accidente de munca si boli profesionale		11.000	8.000	7.153	7.153	2.033	5.120	2.086
			10	03	06	Contributii pentru concedii si indemnizatii		36.000	19.000	18.499	18.499	7.943	10.556	8.124
			20			TITLUL II BUNURI SI SERVICII		2.769.000	1.504.000	1.417.507	1.417.507	732.129	685.378	744.687
			20	01		Bunuri si servicii		1.498.000	801.000	784.573	784.573	447.757	336.816	439.496
			20	01	01	Furnituri de birou		20.000	11.000	10.972	10.972	2.725	8.247	2.596
			20	01	02	Materiale pentru curatenie		10.000	6.000	4.999	4.999	1.629	3.370	1.747
			20	01	03	Incalzit, iluminat si forta motrica		729.000	385.000	380.358	380.358	277.498	102.860	241.252
			20	01	04	Apa, canal si salubritate		12.000	10.000	10.000	10.000	3.056	6.944	3.034
			20	01	05	Carburanti si lubrifianti		39.000	22.000	18.495	18.495	14.925	3.570	10.881
			20	01	06	Piese de schimb		40.000	25.000	22.005	22.005	3.849	18.156	4.048
			20	01	07	Transport		390.000	200.000	200.000	200.000	82.084	117.916	107.530
			20	01	08	Posta, telecomunicatii, radio, tv, internet		43.000	27.000	26.547	26.547	16.933	9.614	17.790
			20	01	09	Materiale si prestari de servicii cu caracter functional		50.000	27.000	25.290	25.290	9.279	16.011	8.151
			20	01	30	Alte bunuri si servicii pentru intretinere si functionare		165.000	88.000	85.907	85.907	35.779	50.128	42.467
			20	02		Reparatii curente		117.000	80.000	60.973	60.973	8.922	52.051	8.004
			20	03		Hrana		50.000	24.000	16.992	16.992	16.992		16.992
			20	03	01	Hrana pentru oameni		50.000	24.000	16.992	16.992	16.992		16.992

Capi- tol	Sub- capi- tol	Pa- ra- graf	Gru- pa / Titlu	Ar- ti- col	Ali- ne- at	Denumire indicator	Credite de angajament	Credite bugetare		Angajamente bugetare	Angajamente legale	Plati efectuate	Angajamente legale de platit	Cheltuieli efective
								anuale aprobrate la finele perioadei de raportare	trimestriale cumulate					
A						B	1	2	3	4	5	6	7=5-6	8
			20	04		Medicamente si materiale sanitare		16.000	11.000	7.000	7.000	1.000	6.000	73
			20	04	01	Medicamente		11.000	7.000	5.000	5.000	1.000	4.000	73
			20	04	02	Materiale sanitare		5.000	4.000	2.000	2.000		2.000	
			20	05		Bunuri de natura obiectelor de inventar		108.000	73.000	44.459	44.459	9.608	34.851	
			20	05	01	Uniforme si echipament		54.000	34.000	10.000	10.000		10.000	
			20	05	30	Alte obiecte de inventar		54.000	39.000	34.459	34.459	9.608	24.851	
			20	06		Deplasari, detasari, transferari		7.000	6.000	5.300	5.300	1.585	3.715	1.585
			20	06	01	Deplasari interne, detasari, transferari		7.000	6.000	5.300	5.300	1.585	3.715	1.585
			20	09		Materiale de laborator		40.000	20.000	20.000	20.000	2.541	17.459	1.674
			20	11		Carti, publicatii si materiale documentare		5.000	5.000	5.000	5.000		5.000	
			20	12		Consultanta si expertiza		5.000	5.000	5.000	5.000		5.000	
			20	13		Pregatire profesionala		23.000	19.000	18.330	18.330	11.560	6.770	11.430
			20	14		Protectia muncii		20.000	10.000	10.000	10.000		10.000	5.179
			20	30		Alte cheltuieli		880.000	450.000	439.880	439.880	232.164	207.716	260.254
			20	30	01	Reclama si publicitate		6.000	6.000	6.000	6.000	1.974	4.026	1.628
			20	30	03	Prime de asigurare non-viata		6.000	6.000	4.567	4.567	4.567		4.567
			20	30	30	Alte cheltuieli cu bunuri si servicii		868.000	438.000	429.313	429.313	225.623	203.690	254.059
8310						AGRICULTURA, SILVICULTURA, SI VANATOARE		947.000	543.000	450.603	450.603	450.603		462.527
			01			CHELTUIELI CURENTE		947.000	543.000	450.603	450.603	450.603		462.527
			10			TITLUL I CHELTUIELI DE PERSONAL		847.000	480.000	423.734	423.734	423.734		424.441
			10	01		Cheltuieli salariale in bani		690.000	391.000	345.956	345.956	345.956		346.588
			10	01	01	Salarii de baza		655.000	369.000	328.996	328.996	328.996		328.656
			10	01	06	Alte sporuri		27.000	17.000	13.806	13.806	13.806		13.560
			10	01	12	Indemnizatii platite unor persoane din afara unitatii		7.000	4.000	3.154	3.154	3.154		4.372
			10	01	13	Indemnizatii de delegare		1.000	1.000					

Capi- tol	Sub- capi- tol	Pa- ra- graf	Gru- pa / Titlu	Ar- ti- col	Ali- ne- at	Denumire indicator	Credite de angajament	Credite bugetare		Angajamente bugetare	Angajamente legale	Plati efectuate	Angajamente legale de platit	Cheltuieli efective
								anuale aprobate la finele perioadei de raportare	trimestriale cumulate					
A						B	1	2	3	4	5	6	7=5-6	8
			10	03		Contributii		157.000	89.000	77.778	77.778	77.778		77.853
			10	03	01	Contributii de asigurari sociale de stat		108.000	62.000	54.590	54.590	54.590		54.628
			10	03	02	Contributii de asigurari de somaj		4.000	2.000	1.730	1.730	1.730		1.734
			10	03	03	Contributii de asigurari sociale de sanatate		36.000	20.000	17.990	17.990	17.990		18.026
			10	03	04	Contributii de asigurari pentru accidente de munca si boli profesionale		2.000	1.000	520	520	520		519
			10	03	06	Contributii pentru concedii si indemnizatii		7.000	4.000	2.948	2.948	2.948		2.946
			20			TITLUL II BUNURI SI SERVICII		100.000	63.000	26.869	26.869	26.869		38.086
			20	01		Bunuri si servicii		80.000	49.000	19.713	19.713	19.713		23.267
			20	01	01	Furnituri de birou		10.000	5.000	1.984	1.984	1.984		3.771
			20	01	02	Materiale pentru curatenie		2.000	1.000	316	316	316		751
			20	01	03	Incalzit, iluminat si forta motrica		18.000	11.000	6.085	6.085	6.085		5.817
			20	01	04	Apa, canal si salubritate		3.000	2.000	1.215	1.215	1.215		1.215
			20	01	05	Carburanti si lubrifianti		7.000	6.000					1.600
			20	01	06	Piese de schimb		2.000	2.000					
			20	01	08	Posta, telecomunicatii, radio, tv, internet		7.000	4.000	3.551	3.551	3.551		3.551
			20	01	09	Materiale si prestari de servicii cu caracter functional		6.000	4.000					
			20	01	30	Alte bunuri si servicii pentru intretinere si functionare		25.000	14.000	6.562	6.562	6.562		6.562
			20	05		Bunuri de natura obiectelor de inventar		5.000	2.000	364	364	364		7.091
			20	05	30	Alte obiecte de inventar		5.000	2.000	364	364	364		7.091
			20	06		Deplasari, detasari, transferari		4.000	2.000	1.115	1.115	1.115		1.115
			20	06	01	Deplasari interne, detasari, transferari		4.000	2.000	1.115	1.115	1.115		1.115

Capi- tol	Sub- capi- tol	Pa- ra- graf	Gru- pa / Titlu	Ar- ti- col	Ali- ne- at	Denumire indicator	Credite de angajament	Credite bugetare		Angajamente bugetare	Angajamente legale	Plati efectuate	Angajamente legale de platit	Cheltuieli efective
								anuale aprobrate la finele perioadei de raportare	trimestriale cumulate					
A						B	1	2	3	4	5	6	7=5-6	8
	20	11				Carti, publicatii si materiale documentare		2.000	2.000	720	720	720		720
	20	30				Alte cheltuieli		9.000	8.000	4.957	4.957	4.957		5.893
	20	30	03			Prime de asigurare non-viata		1.000	1.000	864	864	864		1.800
	20	30	04			Chirii		3.000	2.000					
	20	30	30			Alte cheltuieli cu bunuri si servicii		5.000	5.000	4.093	4.093	4.093		4.093
9910	96					excedent/deficit sect funct		-1.677.000	-1.677.000			2.227.536		

Conducatorul institutiei,

Conducatorul compartimentului
financiar-contabil

ROMÂNIA
* Consiliul Județean *
JUDEȚUL DÂMBOVIȚA
1

Capi- tol	Sub- capi- tol	Pa- ra- graf	Gru- pa/ Titlu	Ar- ti- col	Ali- ne- at	Denumire indicator	Prevederi bugetare anuale aprobrate la finele perioadei de raportare	Prevederi bugetare trimestriale cumulate	Drepturi constatate			Incasari realizate	Stingeri pe alte cai decat incasari	Drepturi constatate de incasat
									Total, din care:	din anii precedenti	din anul curent			
A						B	1	2	3=4+5	4	5	6	7	8=3-6-7
4510						CONTUL PLATILOR EFECTUATE SI PREFINANTARI	1.351.000	1.351.000	1.351.298		1.351.298			1.351.298
	01					Fondul european de Dezvoltare Regionala	1.351.000	1.351.000	1.351.298		1.351.298			1.351.298
		02				Sume primite in contul platilor efectuate in anii anteriori	1.351.000	1.351.000	1.351.298		1.351.298			1.351.298

Capi- tol	Sub- capi- tol	Pa- ra- graf	Gru- pa / Titlu	Ar- ti- col	Ali- ne- at	Denumire indicator	Credite de angajament	Credite bugetare		Angajamente bugetare	Angajamente legale	Plati efectuate	Angajamente legale de platit	Cheltuieli efective
								anuale aprobrate la finele perioadei de raportare	trimestriale cumulate					
A						B	1	2	3	4	5	6	7=5-6	8
						active corporale		19.000	19.000	8.113	8.113	8.113		12.706
			71	01	30	Alte active fixe (inclusiv reparatii capitale)		237.000	237.000					10.540
7010						LOCUINTE, SERVICII SI DEZVOLTARE PUBLICA		297.000	245.000	229.840	229.840	32.035	197.805	80.523
			70			CHELTUIELI DE CAPITAL		297.000	245.000	229.840	229.840	32.035	197.805	80.523
			71			TITLUL XIII ACTIVE NEFINANCIARE		297.000	245.000	229.840	229.840	32.035	197.805	80.523
			71	01		Active fixe		297.000	245.000	229.840	229.840	32.035	197.805	80.523
			71	01	02	Masini, echipamente si mijloace de transport		297.000	245.000	229.840	229.840	32.035	197.805	77.284
			71	01	03	Mobilier, aparatura birotica si alte active corporale								3.239
8310						AGRICULTURA, SILVICULTURA, SI VANATOARE		16.000	16.000	11.305	11.305	11.305		22.188
			70			CHELTUIELI DE CAPITAL		16.000	16.000	11.305	11.305	11.305		22.188
			71			TITLUL XIII ACTIVE NEFINANCIARE		16.000	16.000	11.305	11.305	11.305		22.188
			71	01		Active fixe		16.000	16.000	11.305	11.305	11.305		22.188
			71	01	02	Masini, echipamente si mijloace de transport								7.937
			71	01	03	Mobilier, aparatura birotica si alte active corporale								7.913
			71	01	30	Alte active fixe (inclusiv reparatii capitale)		16.000	16.000	11.305	11.305	11.305		6.338
9910	97					excedent/deficit sect dezv		-70.000	-70.000			91.354		

Conducatorul institutiei,

Conducatorul compartimentului
financiar-contabil